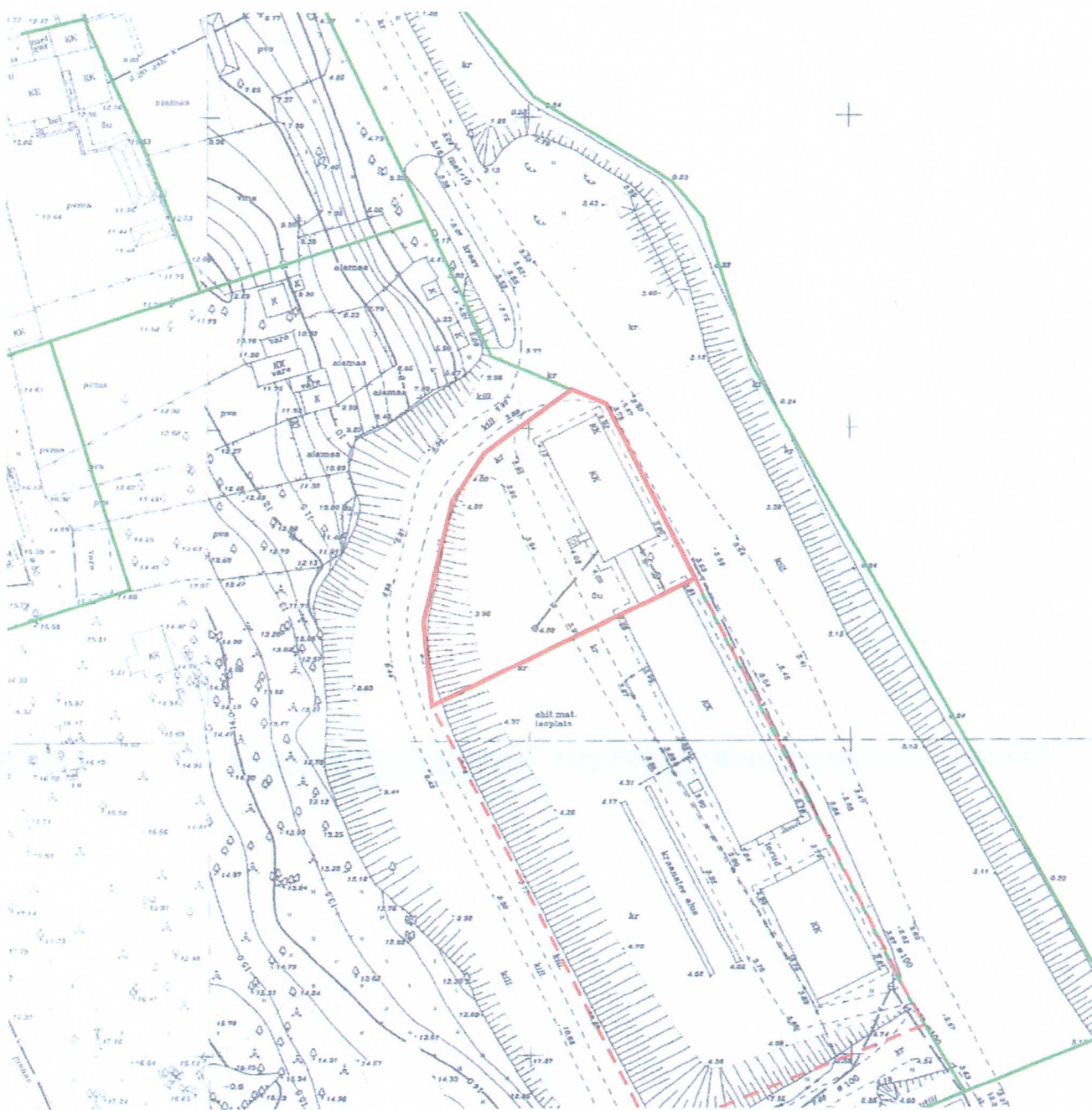


Ehitise teenindamiseks vajaliku maa määramise ettepanek

katastrikaardi nr NARVA 30-V-11, 30-V-15





KOOSKÖLASTATUD:

Maataotleja - AS EVORE



22.05.2013 a.

allkiri, pitsat, kuupäev

-  teenindusmaa piir
ligikaudne pindala 1230 m²
-  teised piirid

NARVA LINNAVALITSUS ARHITEKTUURI - JA LINNAPLANEERIMISE AMET Peetri plats 5 NARVA 20308 tel. +372 35 99050 fax. +372 35 99051 info@narvaplann.ee	M 1:1 000	01.11.2012.a
	Narva linn Jõe tn 7	
KOOSTAS:	Sergei Tõsjatov +372 35 99172	