

NARVA LINNA 2010.AASTA KONSOLIDEERIMISGRUPI

MAJANDUSAASTA ARUANNE

Aruandekohuslase nimetus:	Narva linn
Aadress:	Peetri pl.5, 20308 Narva
Telefon:	372 35 99 013
Faks:	372 35 99 010
E-post:	narvalv@narva.ee
Interneti kodulehekülg:	www.narva.ee
Linnapea:	Tarmo Tammiste
Majandusaasta algus:	01.01.2010
Majandusaasta lõpp:	31.12.2010
Audiitor:	Rimess OÜ

Majandusaasta aruanne koosneb tegevusaruandest, raamatupidamise aastaaruandest, eelarve täitmise aruandest, reservfondi kasutamise aruandest ja vandeaudiitori aruandest.

Dokument koosneb 154 leheküljest.

SISUKORD

TEGEVUSARUANNE.....	4
Konsolideerimisgrupi struktuur	4
Linna juhtimine.....	7
Ülevaade Narva linna konsolideerimisgrupi finantsnäitajatest.....	9
Üldandmed Narva kohta.....	13
Ülevaade Eesti üldisest majanduskeskkonnast.....	14
Ülevaade Narva linna peamistest arengusuundadest.....	16
Ülevaade Narva linna arengukava täitmisest.....	18
Ülevaade tegevustest valdkonniti	34
Arengutegevus	34
Ettevõtlus	35
Linnaplaneerimine	36
Linnavara	37
Sotsiaalkaitse.....	41
Haridus.....	44
Kultuur ja sport.....	47
Ülevaade valitseva mõju all olevate äriühingute, sihtasutuste ja mittetulundusühingute kohta.....	53
Narva linna sisekontrollisüsteemist	69
Ülevaade finantsriskide juhtimisest.....	70
KONSOLIDEERIMISGRUPI RAAMATUPIDAMISE AASTAARUANNE	72
Konsolideeritud bilanss.....	72
Konsolideeritud tulem.....	73
Konsolideeritud rahavoogude aruanne	74
Konsolideeritud netovara muutuste aruanne.....	75
Konsolideeritud raamatupidamise aastaaruande lisad	76
Lisa 1 Konsolideerimisgrupi raamatupidamise aastaaruande koostamisel kasutatud arvestusmeetodid ja hindamisalused.....	76
Lisa 1a Arvestuspõhimõtte muutuse, esitusviisi muutmise ja olulise vea korrigeerimise mõju.....	83
Lisa 2 Raha ja selle ekvivalendid.....	84
Lisa 3 Maksud, lõivud, trahvid	84
Lisa 4 Muud nõuded ja ettemaksed	85
Lisa 5 Varud.....	85
Lisa 6 Osalused tütar- ja sidusettevõtjates, sihtasutustes, mittetulundusühingutes	86
Lisa 7 Kinnisvarainvesteeringud.....	89
Lisa 8 Materiaalne põhivara.....	90
Lisa 9 Immateriaalne põhivara.....	93
Lisa 10 Võlad tarnijatele ja töövõtjatele.....	94
Lisa 11 Muud kohustused ja saadud ettemaksed	94
Lisa 12 Eraldised.....	94
Lisa 13 Laenukohustused.....	95
Lisa 14 Kaupade ja teenuse müük	96
Lisa 15 Saadud toetused.....	97

Lisa 16 Sihtfinantseerimine	99
Lisa 17 Muud tulud	99
Lisa 18 Antud toetused	100
Lisa 19 Tööjõukulud	101
Lisa 20 Majandamiskulud	103
Lisa 21 Muud tegevuskulud	103
Lisa 22 Rahavoogude aruande kirjete selgitus	104
Lisa 23 Mittekatkestatavad kasutusrendikohustused	105
Lisa 24 Tingimuslikud kohustused ja varad	105
Lisa 25 Bilansivälised nõuded ja kohustused	105
Lisa 26 Bilansipäevajärgsed sündmused	106
Lisa 27 Tehingud seotud osapooltega	107
Lisa 28 Narva Linnavalitsuse konsolideerimata aruanded	108
Eelarve täitmise aruanne	112
Reservfondi kasutamise aruanne	150
Vandeauditori aruanne	153
Allkirjad majandusaasta aruandele	154

TEGEVUSARUANNE**Konsolideerimisgrupi struktuur**

Käesolev majandusaasta aruanne on koostatud Narva linna konsolideerimisgrupi kohta, kuhu kuuluvad linna teenistused, ametiasutused koos hallatavate asutustega, linna valitseva ja olulise mõju all olevad üksused.

Narva linna teenistused, ametiasutused koos hallatavate asutustega	
	Narva Linnavalitsuse Rahandusamet
	Narva Linnakantselei
	Narva Linnavolikogu Kantselei
	Narva Linna Arenduse ja Ökonoomika Amet
	Narva Linnavalitsuse Linnavara- ja Majandusamet
	Narva Linnavalitsuse Arhitektuuri- ja Linnaplaneerimise Amet
	Narva Linnavalitsuse Kultuuriosakond
	Narva Linnavalitsuse Kultuuriosakonna hallatavad asutused, kokku 48
	2 muusikakooli
	Narva Koorikool
	2 spordikooli
	Narva Kunstikool
	Narva Laste Loomemaja
	Noorte Meremeeste Klubi
	Narva Noortekeskus
	Narva Keskraamatukogu
	Kultuurimaja Rugodiv
	Narva Linna Sümfooniaorkester
	23 eelkooliasutust
	põhikool
	9 üldhariduskooli
	täiskasvanute kool
	erivajadustega laste kool
	Narva Muuseum
	Narva Linnavalitsuse Sotsiaalbiameet
	Narva Linnavalitsuse Sotsiaalbiameeti hallatavad asutused, kokku 2
	Narva Linna Sotsiaalhoolekandekeskus
	Narva Laste Varjupaik
	Narva Linnaarhiiv
	Narva Linnaarstiteenistus

Narva linna valitseva mõju all olevad üksused	osalus (%)
Narva Bussiveod AS	100
Narva Elamuvaldus AS	100
Transservis-N AS	100
Narva Vesi AS	99
Narva Jäätmekäitluskeskus OÜ	99
Narva Linnaelamu SA	100
Narva Haigla SA	100
Narva Tööstuspark SA	100
Narva Sadam SA	100
Narva Näitused SA	100
Narva Linna Arendus SA	100
Narva Spordikeskus MTÜ	100

Narva linna olulise mõju all olevad üksused	osalus (%)
Küste OÜ	50
Narva Soojusvõrk AS	34
Vaivara Kalmistud SA	33
Narva Aleksandri Kirik SA	22

Aruandeaastal toimunud sündmused

Narva linna elanike tööhõive suurendamiseks on Narva Linnavolikogu 11.03.2010.a võtnud vastu määruse nr 9 uusi töökohti loovate ettevõtjate toetamise korda. Uusi töökohti loovate ettevõtjate toetamise meetmete rakendamine soodustab nii madala tööhõive kui ka linnaelarve madalate tulude laekumise probleemi lahendamist ja tagab linna jätkusuutlikku arengut.

Narva Linnavolikogu on 08.04.2010.a otsusega nr 42 loonud sihtasutuse Narva Linna Arendus. Sihtasutuse eesmärgiks on temale kuuluva kinnisvara, sh hoonete ja maaalade, arendamine eesmärgiga suurendada Narva linna konkurentsieeliseid ettevõtjate silmis. Lisaks sellele, sihtasutuse teiseks tegutsemisvaldkonnaks võib olla tema omandis või käsutuses olevate maaalade arendamine arvestades Narva linna elanike laiemaid huve.

Ettevõtluse Arendamise Sihtasutuse programm „Turismiinfo jaotuskanalite toetamine“ toetas Narva Külustuskeskuse (edaspidi KÜK) ehitamist ja eraldas selleks 2 776 tuh.krooni, millele lisandus veel Narva linna omafinantseering 154,7 tuh.krooni. KÜK loodi Narva Turismiinfokeskuse baasil.

KÜK on aastaringelt avatud keskus välis- ja sisekülastaja teenindamiseks, kus koondatakse ja jagatakse turismiinfot terve Eesti kohta ning võimaldatakse suurt valikut tasuliste lisateenuste ja olmeteenuste kasutamist. Keskus on avatud alates 2011.aasta märtsist ning aprillist hakkas KÜK tööle täisvõimsusel, kus lisaks ülalloeletud võimalustele pakutakse audiogiidi teenust.

Majandus-ja Kommunikatsiooniministerium on koos kohalike omavalitsustega ühendanud Ida-Virumaa tööstuspiirkonnad, moodustades sihtasutust Ida-Virumaa

Tööstusalade Arendus, millega ühinesid SA Narva Tööstuspark, SA Jõhvi Tööstuspark, SA Püssi Tööstusala Arendus. Narva Linnavolikogu on 30.06.2010 võtnud vastu otsust nr 102 SA Narva Tööstuspargi ühinemisest ning vastav ühinemisleping oli sõlmitud 2010.aasta juunis.

Sihtasutus võtab üle kõik ühendatavate sihtasutuste arendusprojektid ja jätkab tööstus- ja ettevõtluskeskkonna arendamist Ida-Virumaal. Ühinemine toimub likvideerimismenetlusega ning ühendatavate sihtasutuste vara läheb üle SA-le Ida-Virumaa Tööstusalade Arendus. Linna osalus uues sihtasutuses moodustab 14%.

Sihtasutuse eesmärgiks on läbi ettevalmistatud infrastruktuuriga tootmiskaade pakkumise tuua regiooni uusi tootmis- ja logistikasektori otseinvesteeringuid. Sihtasutus aitab kaasa masina-, keemia-, metallitööstuse ja logistika edasiarendamisele.

Narva Linnavolikogu on 21.12.2010.a määrusega nr 43 tunnistanud kehtetuks Narva Linnavolikogu 21.09.1994 määrust nr 14/15 „Jalgrataste ja mopeedide registreerimise sisseviimisest Narva linnas“ ja Narva Linnavolikogu 27.09.1995 määrust 69/30 „Maksu sisseviimise kohta koorte pidamise eest Narva linnas“. Nimetatud määrus jõustus alates 01.01.2011.a.

Linna raamatupidamiskorraldusest

Narva Linn raamatupidamiskohustuslasena, Linnavalitsuse isikus, korraldab oma raamatupidamisarvestust ja aruandlust detsentraliseeritult, selleks linna õigusaktiga loodud raamatupidamisüksuste kaudu, mis omavad tehingupartnerikoodi (edaspidi TP kood) Riigi raamatupidamise üldeeskirja mõistes ja peavad iseseisvalt asutuse raamatupidamisarvestust. Kuni 31.12.2009.a Narva Linna ametiasutused omasid iseseisvat TP koodi ja esitasid iseseisvaid saldoandmikke Rahandusministeeriumi saldoandmike infosüsteemi. Alates 01.01.2010.a Narva linn raamatupidamiskohustuslasena esitab kui ühe juriidilise isiku kohta ühise saldoandmiku.

Linna ametiasutuste struktuurist ja palgakorraldusest

Alates 01.01.2010.a jõustusid muudatused teenistujate ja töötajate töötasustamise osas, millega on vähendatud palgaastmetele vastavad kuupalgamäärad.

Tegevused aruandeaastale järgneval aastal

Linna ametiasutuste struktuurist

Seoses töökorralduse ümberkujundamisega Narva Linnavolikogu 03.03.2011 otsusega nr 32 kinnitati muudatused Narva ametiasutuste struktuuris ja teenistujate koosseisus, mille tulemusena on linna avalik teenistus kinnitatud koosseisus 250,25. Muudatusi rakendatati alates 01.04.2011.a.

Narva linna üldharidus- ja spordikoolid, linnas tegutsevad spordiklubid ja teised isikud on alates 2005.aastast kasutanud MTÜ Narva Spordikeskus poolt osutatavaid sporditeenuseid (spordihoones aadressil Rakvere 22d, Narva). Seoses mittetulundusühingu likvideerimisega (vt seletust lk.63) on Narva Linnavolikogu 07.04.2011 otsusega nr 47 asutanud linna asutust Narva Spordikeskus, mis alustab tegevust spordihoone baasil alates 01.07.2011.a.

Linna juhtimine

Narva linn, kui kohaliku omavalitsuse üksus juhindub oma tegevuses Eesti Vabariigi Põhiseadusest, seadustest ja teistest õiguslikest aktidest, rahvusvahelistest kokkulepetest, linna Põhimäärusest, kokkulepetest riigiorganitega ning teiste kohaliku omavalitsuse üksustega või nende ühendustega.

Kohalike organite ees seisvate ülesannete realiseerimine on sätestatud linna Arengukavas, ülesannete täitmise tagavad linnaeelarve ja seaduse alusel kehtestatud kohalikud maksud.

Narva linn kui kohalik omavalitsusüksus lahendab temale seadusega määratud kohaliku elu küsimused ja tagab nende lahendamise, samuti lahendab ka kõik need kohaliku elu küsimused, mis ei kuulu seaduse alusel riigiorgani või mõne teise organi pädevusse.

Narva linna, kui kohaliku omavalitsusüksust, esindavad seaduste ja linna Põhimääruse alusel oma pädevuse raames linnavolikogu ja volikogu esimees, linnavalitsus ja linnapea.

Linna arengu huvides teevad Narva omavalitsusorganid koostööd teiste omavalitsusorganitega, samuti arendavad sidemeid ja teevad koostööd teiste riikide linnadega.

Narva linna omavalitsusorganid

Linnavolikogu kui kohaliku omavalitsuse esinduskogu valitakse neljaks aastaks üldise ja ühetaolise valimisõiguse alusel vastavalt kohaliku omavalitsuse volikogu valimise seadusele.

Kohaliku omavalitsuse pädevusse kuuluvate küsimuste lahendamisel on linnavolikogu sõltumatu ning tegutseb ainult linnaelanike huvides ja nende nimel.

Linnavolikogu töövormid on istungid (istungjärgud), komisjonide ja fraktsioonide koosolekud, aga samuti volikogu liikmete iseseisev töö.

Linnavolikogu formeerib linnavolikogu eestseisuse, kuhu kuuluvad volikogu esimees, aseesimees ja fraktsioonide esimehed.

Volikogu esimees esindab linnavolikogu ja juhib selle tööd.

Linnavolikogu töö toimub vastavalt linnavolikogu poolt kehtestatud reglemendile.

Narva Linnavolikogu on 31 liikmeline.

Linnavolikogu koosseis moodustas 12 komisjoni:

1. Aiandusühistute arengu komisjon
2. Hariduskomisjon
3. Korterühistute ja elamukomisjon
4. Kultuuri- ja spordikomisjon
5. Linnaarengu ja projektide komisjon
6. Linnamajanduskomisjon
7. Linnavarakomisjon
8. Ettevõtlus- ja tööhõivekomisjon

9. Rahanduskomisjon
10. Revisjonikomisjon
11. Sotsiaalkaitse- ja tervishoiukomisjon
12. Õigus-, tarbijakaitse- ja korralduskomisjon

Komisjonid selgitavad välja kohaliku omavalitsuse poolt lahendamist vajavad linnaelu probleemid ja teevad ettepanekuid nende lahendamiseks. Komisjonide otsused on soovitusliku iseloomuga Linnavolikogu määruste ja otsuste või Linnavalitsuse määruste ja korralduste vastuvõtmisel.

Linnavalitsus - on omavalitsuse kollegiaalne täitevorgan, mis viib oma praktilise tegevusega ellu õigusaktides linnale kui omavalitsusüksusele pandud ülesandeid, välja arvatud juhul, kui Linnavolikogu on võtnud need oma pädevusse. Linnavalitsus realiseerib eespool loetletud ülesannete täitmise õigusaktide väljaandmise, oma majandustegevuse, elanike kaasamise ja kontrolli teostamise kaudu. Linnavalitsus juhib linna haldusaparaadi tegevust, korraldab linna munitsipaalomanduses olevate ettevõtete, asutuste ja muude organisatsioonide tegevust ning määrab kindlaks Linnavalitsuse sisese töökorra.

Linnavalitsuse töövormiks on istung. Informatsiooni Linnavalitsuse istungitest on võimalik saada linna kodulehel (www.narva.ee).

Narva Linnavolikogu otsusena on linnavalitsus kinnitatud 4-liikmelisena.

Täiendavat informatsiooni linnavalitsuse juhtkonna tööjaotusest, linna struktuurist ja tegevusvaldkondade kohta on võimalik saada linna kodulehel.

2010.aastal töötas Narva linna asutustes ja linna valitseva mõju all olevates üksustes keskmiselt 3562,06 töötajat, sealhulgas 189,27 ametniku. Võrdluseks 2009.aastal oli töötajate arv 3834,38, sh ametnike 198,29. Töötajate tasu moodustas 2010.aastal 389 664 tuh.krooni, sealhulgas linnavolikogu liikmete ja linnavolikogu esimehe tasu moodustas kokku 1 695 tuh.krooni, linnavalitsuse liikmete tasu 1 563 tuh.krooni, teiste ametnike tasu 31 591 tuh.krooni. 2009.aastal töötajate tasu moodustas 439 420 tuh.krooni, sellest ametnike töötasu moodustas 43 663 tuh.krooni.

2010.aastal erisoodustused moodustasid 1 608 tuh.krooni, 2009.aastal 1 570 tuh.krooni, sellest linnavalitsuse liikmetele 2010.a 12,9 tuh.krooni ja 2009.a 27,1 tuh.krooni (ülevaade tööjõukuludest on esitatud raamatupidamise aastaaruande lisas 19).

Ülevaade Narva linna konsolideerimisgrupi finantsnäitajatest

Antud tegevusaruande osas esitatakse Narva linna konsolideerimisgrupi peamisi finantsnäitajaid. Alljärgnevalt on andmed esitatud viimase viie aasta eest.

	2010	2009	2008	2007	2006
Bilansi näitajad					
Varad aasta lõpus	2 410 035	2 437 120	2 579 045	2 458 502	2 342 420
Kohustused aasta lõpus	487 000	539 644	605 801	496 215	408 495
Netovara aasta lõpus	1 923 035	1 897 476	1 973 244	1 962 287	1 933 925
Põhivarade soetus	66 130	47 495	236 172	177 743	171 311
Tulemiaruaruande näitajad					
Tegevustulud	1 013 855	1 015 609	1 200 762	1 035 387	925 307
Tegevuskulud	-982 822	-1 088 160	-1 188 711	-1 010 175	-881 115
Tulem	20 618	-79 010	7 925	21 998	42 407
Muud näitajad					
Likviidsus ¹	1,03	1,08	1,35	1,46	1,48
Lühiajaline maksevõime ²	1,04	1,11	1,42	1,56	1,53
Kohustuste osakaal varadest	0,20	0,22	0,23	0,20	0,20
Laenukohustuste osakaal varadest	0,08	0,10	0,10	0,10	0,09
Piirmäärade täitmine konsolideerimata näitajate alusel					
Laenukohustuste osakaal tuludest, millest on maha arvatud sihtfinantseerimine ³	28	32	22	21	23
Tagasimakstud laenukohustuste suhe tuludesse, millest on maha arvatud sihtfinantseerimine ⁴	10	6	6	7	6

Bilansi näitajad ja tulemiaruaruande näitajad on esitatud tuhandetes kroonides.

Näitajate arvestamise alused:

¹ Likviidsus – likviidsed varad/lühiajalised kohustused

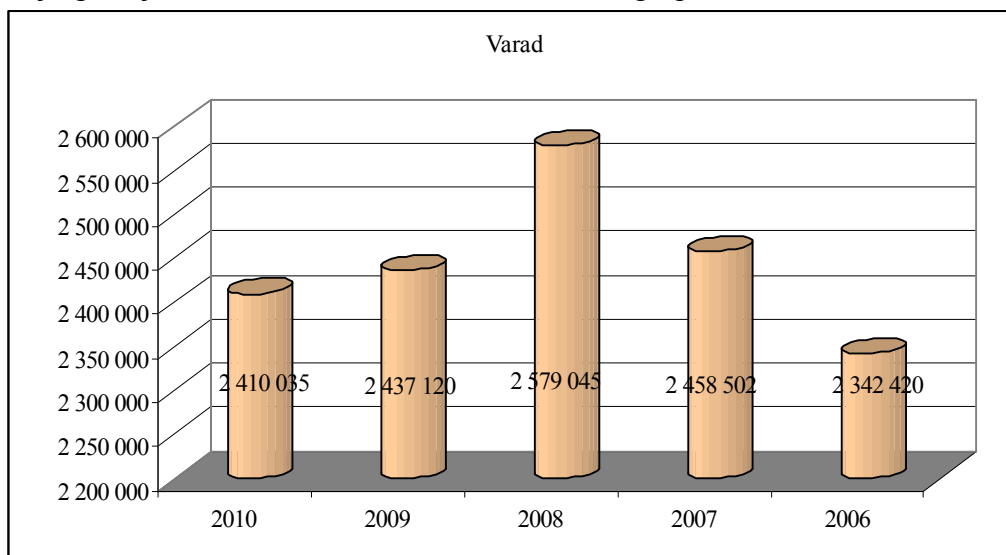
² Lühiajaline maksevõime – käibevara/lühiajalised kohustused

³ Laenukohustuste osakaal tuludest, millest on maha arvatud sihtfinantseerimine - Arvestused on teostatud eelarve täitmise aruande põhjal: bilansilised laenukohustused aasta lõpuks / (kassapõhised tulud – kassapõhised saadud sihtotstarbelised eraldised).

⁴ Tagasimakstud laenukohustuste suhe tuludesse, millest on maha arvatud sihtfinantseerimine - Arvestused on teostatud eelarve täitmise aruande põhjal: aruandeaastal tagasi makstud laenukohustuste summa/ (kassapõhised tulud – kassapõhised saadud sihtotstarbelised eraldised).

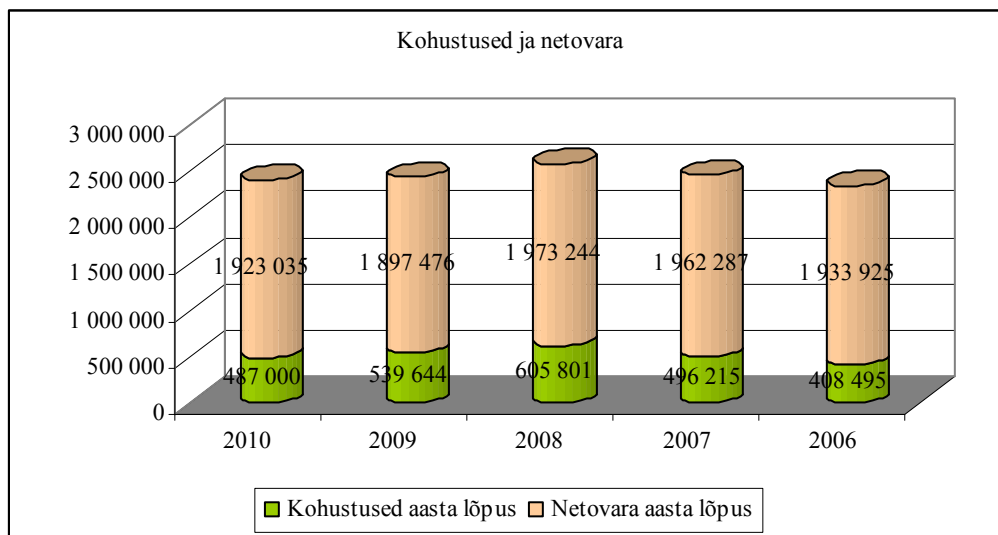
Narva linna konsolideerimisgrupi varad seisuga 31.12.2010.a moodustavad 2 410 035 tuh.krooni, vähenedes aastaga 1,1% e. 27 085 tuh.krooni võrra. Seisuga 31.12.2009 varad moodustasid 2 437 120 tuh.krooni.

Alljärgnev joonis annab ülevaate konsolideerimisgrupi varadest aastatel 2010-2006.



Konsolideerimisgrupi kohustused 2010 aasta lõpu seisuga moodustasid 487 000 tuh.krooni, mis on võrreldes 2009.aastaga vähenenud 52 644 tuh.krooni võrra e.9,8%. Seisuga 31.12.2009 konsolideerimisgrupi kohustused moodustasid 539 644 tuh.krooni.

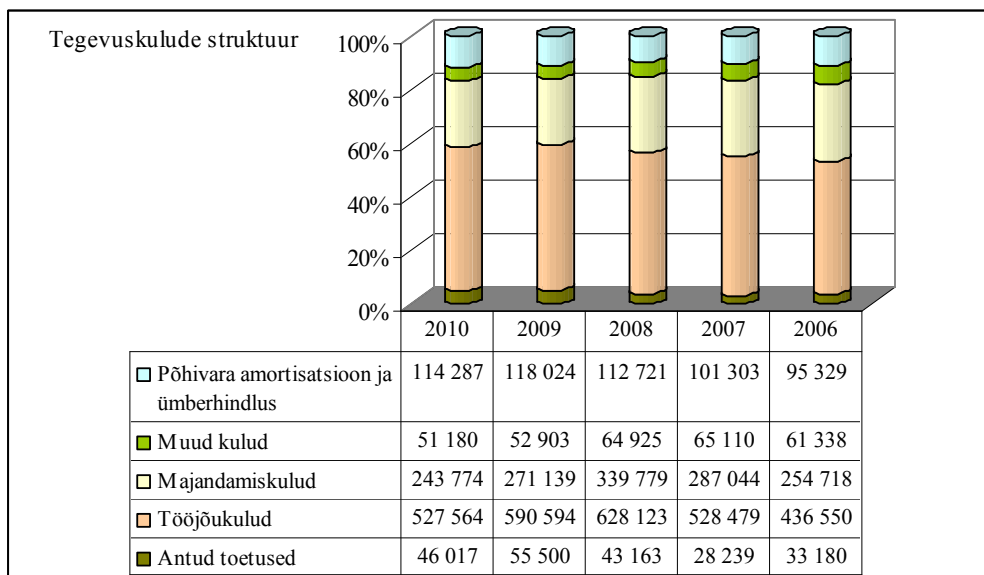
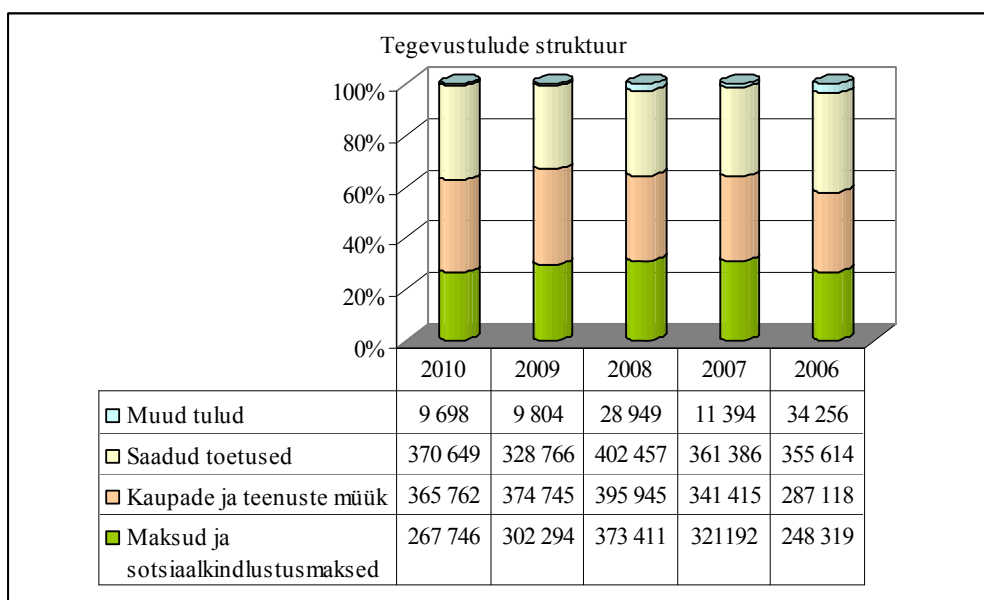
31.12.2010.a seisuga oli konsolideerimisgrupi netovara 1 923 035 tuh.krooni, suurenemine võrreldes 2009.aastaga 25 559 tuh.krooni e.1,3%. Ülevaade konsolideerimisgrupi netovara ja kohustuste struktuurist on esitatud alljärgneval joonisel.



Konsolideerimisgrupi tegevustulud 2010.aastal moodustasid 1 013 855 tuh.krooni. Võrreldes 2009.a on tegevustulud vähenenud 0,2% e. 1 754 tuh.krooni. Grupi tegevustulud on võrreldes 2008.a vähenenud 186 907 tuh.krooni võrra e.15,6%.

Ka tegevuskulud on aastaga vähenenud. 2010.a tegevuskulud moodustasid 982 822 tuh.krooni, mis võrreldes 2009.a on vähenenud 9,7% e.105 338 tuh.krooni.

Konsolideerimisgrupi tulemusi mõjutavatest asjaoludest on esitatud alljärgnevalt tegevusaruande eriosades (nt.ülevaates Eesti majanduskeskkonnast, finantsriskide juhtimisest) ja linna eelarve täitmise ülevaates. Alljärgnevatel joonistel on esitatud Narva linna konsolideerimisgrupi tegevustulude ja –kulude struktuur viimase viie aasta eest.



Alljärgnevalt on esitatud andmed konsolideerimata andmete põhjal.

Laenukohustuste osakaal tuludest. Arvestused on teostatud Narva Linnavalitsuse eelarve täitmise aruande põhjal, kus bilansilised laenukohustused (koos kapitalirendiga) aasta

lõpuks/(kassapõhised tulud – kassapõhised saadud sihtotstarbelised eraldised). Laenukohustustes on kajastatud kapitalirendi kohustused, mis tulenevad linna poolt sõlmitud lepingutest (vt. Lisaks seletust lk 134). Laenukohustuste osakaal tuludest moodustab 2010.a lõpu seisuga 28%.

Tagasimakstud laenukohustuste suhe tuludesse. Arvestused on teostatud Narva Linnavalitsuse eelarve täitmise aruande põhjal, kus aruandeaastal tagasi makstud laenukohustuste summa (koos kapitalirendiga)/(kassapõhised tulud – kassapõhised saadud sihtotstarbelised eraldised). Tagasimakstud laenukohustuste suhe tuludesse 2010.a lõpu seisuga moodustab 10% (vt.seletust lk 134).

Üldandmed Narva kohta

Elanikkonna registreerimise büroo 01.01.2011.a. andmetel registreeritud elanikkonna arv Narvas on 64 667 inimest, aasta tagasi oli 65 506 inimest. Arvu vähenemise põhjusteks on loomulik iive ja ränne. Inimesed lahkuvad Narvast otsides parima tasustamisega tööd teistes regioonides, palju noori Narvast lähevad õppimiseks Tartusse, Tallinnasse ja välismaale. Narva elanikkond moodustab Eesti rahvastiku koguarvust (1 320 976 elanikust) 4,9%.

Seisuga 01.01.2011.a on linna pindala 84,54 km², asustustihedus 766 in/km², võrdluseks 2010.aasta alguses oli asustustihedus 775 in/km².

Narva traditsioonilisteks tööstusharudeks on olnud tekstiili- ja õmblustööstus, ja metalli- ja puidutöötlemine, mööbli tootmine. Viimastel aastatel on suuremat arengut näidanud kaubandus, teenused, metallitöötlus. Linna ettevõtete struktuuris on ülekaal kaubandusettevõtetel. Järgnevad teenused, tekstiili- ja õmblustootmine, transport, metallitöötlemine ning puidutöötlemine ja mööbli tootmine.

2011.a 1. jaanuariks oli Narvas registreeritud 2 966 äriettevõtet (sh FIE-d). Väikesed ja keskmise suurusega ettevõtted (kuni 50 töötajaga) moodustavad põhimassi linnas tegutsevatest ettevõtetest, kusjuures lõviosa moodustavad mikro-ettevõtted, kus töötajate arv ei ületa 10 inimest. Ettevõtluse statistika on avaldatud linna kodulehel.

Seoses finantskriisist tingitud majanduslangusega on tööhõive linnas vähenenud ning tööpuudus püsib kõrgel tasemel.

Endiselt on murettekitav tööpuudus linnas. Üks suurematest linna elanike tööandjatest, ligi 150-aastase ajalooa, ettevõtte Kreenholm Valduse AS on lõpetanud 2010.aastal oma tegevust.

Alljärgnevalt on esitatud andmed registreeritud töötud (kuu lõpu seisuga) aastate lõikes.

		Jaauuar	Detsember
2009	Kogu Eesti	38812	87282
	Ida-Viru maakond	7786	15129
	..Narva linn	3322	7119
2010	Kogu Eesti	91239	65260
	Ida-Viru maakond	15770	12526
	..Narva linn	7351	5662

(allikas Eesti Töötukassa, Statistikaamet)

Samaaegselt ka hõivatute keskmise arv on aastate jooksul vähenenud: 2010.a hõivatute keskmise arv aasta lõpu seisuga oli 21599, võrdluseks 2009.a - 24 382, 2008.a. – 27 608 inimest.

Maksu- ja Tolliameti andmetel oli 2010.aastal Narvas töötajate keskmine brutopalk kuus 8898 krooni (2009.aastal moodustas aga 8 792 krooni), võrdluseks Ida-Virumaa keskmine brutopalk kuus oli 10 286 krooni. Ülevaade Eesti majanduskeskkonnast on esitatud lk.14. Andmed Narva linna maksumaksjatest ja tulumaksu laekumisest on esitatud seletuses eelarve täitmisele lk.127.

Ülevaade Eesti üldisest majanduskeskkonnast

2010. aasta neljandas kvartalis kiirenes Eesti majanduskasv 6,7 protsendini ja aastaseks kasvuks kujunes 3,1 protsenti. Kolmes esimeses kvartalis panustas kasvu peamiselt eksportiv töötlev tööstus, aasta lõpus hakkasid kosuma ka eratarbimine ning investeeringud. Kasvu taastumine ekspordi toel on paratamatu ja majanduse struktuuri muutumise seisukohast positiivne.

Majandusosaluse indikaatorid saavutasid nii Eestis kui Euroopas oma põhja 2009. aasta kevadel. Sellest ajast alates on nii ettevõtjate kui tarbijate usk olude paranemisse järkjärgult taastunud ning Eesti ettevõtted on uute oludega kohanenud. Kõigis majandusvaldkondades peale ehituse ületavad usaldusindeksid praeguseks oma ajaloolisi keskmisi ning see annab lootust tugeva kasvu jätkumisele lähemas tulevikus.

Statistikaameti täpsustatud andmetel kasvas sisemajanduse koguprodukt (SKP) 2010. aastal varasema aastaga võrreldes 3,1 protsenti. Alates II kvartalist hakkas SKP võrreldes eelmise aasta sama kvartaliga järkjärgult kasvama ning IV kvartalis oli SKP kasv täpsustatud andmetel 6,7%. 2010. aastal oli SKP jooksevhindades 14,5 miljardit eurot (226,9 miljardit krooni).

Keskmine brutokuupalk oli 2010. aasta IV kvartalis 814 eurot (12 735 krooni) ja brutotunnipalk 4,83 eurot (75,63 krooni). 2009. aasta IV kvartaliga võrreldes tõusis keskmine brutokuupalk 3,9% ja brutotunnipalk 1,9%. Vaatamata keskmise palga kasvule on majanduse taastudes ettevõtete konkurentsivõime paranenud läbi tööjõukulude osatähtsuse vähenemise.

Palgakasvule avaldasid eelkõige mõju aasta lõpus makstud ebaregulaarsed preemiad ning lisatasud, mille osatähtsus kriisi ajal vähenes. Vaatamata palgakasvu kiirenemisele tööjõukulude osakaal loodud lisandväärtuses kahanes, mis tähendab, et majanduskasvust suurem osa läheb ettevõtete kasumlikkuse taastamisele. See on põhjendatud, kuna majanduse taastumise korral peab esialgu kasumlikkus jõudma tavapärasele tasemele ning alles siis on ettevõtetel ruumi ka töötasusid suurendada.

Palgastatistika uuringu alusel oli palgatöötajaid detsembri lõpu seisuga 1,2% vähem kui 2009. aasta samal ajal.

2010. aasta IV kvartalis vähenes töötute arv 93 000-ni ja töötuse määr 13,6%-ni. Tööjõu-uuringu andmetel põhinev töötute hinnanguline arv, mis 2010. aasta I kvartalis tõusis rekordilise 137 000-ni, vähenes järgmistes kvartalites järjepidevalt. IV kvartalis oli töötuid esmakordselt viimase pooleteise aasta jooksul alla 100 000 ja töötus vähenes nii eelmise kvartali kui ka eelmise aasta sama kvartaliga võrreldes.

2010. aasta II ja III kvartalis vähenes töötus põhiliselt alla aasta tööta olnute arvu vähenemise tõttu, aga IV kvartalis vähenes märkimisväärselt just pikaajaline töötus. Aasta või kauem tööd otsinute arv vähenes eelmise kvartaliga võrreldes 10 000 võrra ja pikaajaliste töötute osatähtsus töötute hulgas 53%-st 49%-ni. Heitunuid ehk

tööotsingutest loobunuid oli IV kvartalis siiski veidi rohkem kui III kvartalis (vastavalt 10 000 ja 9000).

Tööga hõivatuid oli IV kvartalis 593 000, mis on 15 000 ehk 2,5% rohkem kui eelmises ja 12 000 ehk 2,1% rohkem kui eelmise aasta samas kvartalis. Tööhõive kasvas põhiliselt töötlevas tööstuses hõivatute arvu kasvu tõttu.

Aasta viimased kolm kvartalit töötus vähenes, kuid aastakeskmine töötute arv oli 2010. aastal Eesti taasiseseisvusaja suurim. Kui 2009. aastal kasvas töötute arv 95 000-ni ja ületas ka eelmise majanduskriisi aegse suurima töötute arvuga 2000. aasta, siis 2010. aastal oli töötuid veelgi rohkem — 116 000. Aastakeskmine töötuse määr oli 2010. aastal 16,9%, 2009. aastal 13,8%.

2010. aasta keskmine hõivatute arv oli 571 000, mis on 25 000 (4,2%) vähem kui 2009. aastal. 15–74-aastasi mitteaktiivseid inimesi (õppijad, pensionärid, kodused, heitunud jt) oli 348 000, mis on sama palju kui aasta varem.

Ülevaade Narva linna peamistest arengusuundadest

Narva linna missioon

Narva linna arengukava 2008–2015 kohaselt on Narva linna omavalitsuse missioon linna territooriumil linna elanikele ja selle külalistele ning turistidele võimalikult soodsate elamis- ja puhkamistingimuste tagamine. Lisaks on koostatud valdkondade arengukavad, mis täpsustavad ja täiendavad linna arengukava erinevate valdkondade arengusuundi ja kavandatavaid tegevusi. Vastav informatsioon on avaldatud linna kodulehel www.narva.ee.

Narva linna visioon

Narva linna arengukavas 2008–2015 sätestatud visiooni kohaselt 2020. aastal on Ida-Virumaal loodud elamiseks, töötamiseks ja õppimiseks kõige paremad tingimused Narva linnas.

Strateegiliste eesmärkide saavutamine võimaldab kohalikul omavalitsusel täita oma missiooni ja realiseerida linna arenguvisioni. Strateegilised eesmärgid määratakse iga vastava arenguvisioni osa jaoks eraldi. Iga strateegilise eesmärgi saavutamiseks määratakse tegevussuunad, omakorda iga tegevussuuna raames pannakse vastavad ülesanded.

1. Visiooni osa: kaasaegne infrastruktuur tagab narvalastele ja linna külalistele soodsa, turvalise ja mugava elukeskkonna, samuti loob võimalused ettevõtluse arenguks ja selle konkurentsivõime tõstmiseks.

Strateegiline eesmärk 1.1: transpordi infrastruktuur vastab tänapäeva nõuetele
Tegevussuund 1.1.1: luua kaasaegne ja mugav ühistranspordi infrastruktuur

Strateegiline eesmärk 1.2: elukeskkonna infrastruktuur on parandatud
Tegevussuund 1.2.1: muuta linna territoorium heakorrastatuks ja meeldivaks
Tegevussuund 1.2.2: soodustada linna infrastruktuuri abil tervislike eluviiside harrastamist ja kvaliteetset vaba aja veetmist

Strateegiline eesmärk 1.3: linnaelanikele on tagatud mugavad elutingimused
Tegevussuund 1.3.1: viia tehniline infrastruktuur vastavusse tänapäeva nõuetega
Tegevussuund 1.3.2: arendada välja ühiskonna- ja elamufondi munitsipaalinfrastruktuur
Tegevussuund 1.3.3: parandada keskkonna olukorda

Strateegiline eesmärk 1.4: turismi arenguks on loodud tingimused
Tegevussuund 1.4.1: luua linna külaliste jaoks meeldiv turismiinfrastruktuur

Strateegiline eesmärk 1.5: linna infrastruktuuri abil on aidatud kaasa ettevõtluse arengule ja selle konkurentsivõime suurendamisele
Tegevussuund 1.5.1: luua linnas kaasaegne tootmistehnoloogiline infrastruktuur

2. Visiooni osa: Narva on Läänemere riikide regioonis tuntud kui dünaamiliselt arenev, multikultuurne, mugav ja turvaline linn

Strateegiline eesmärk 2.1: linna maine on parendatud

Tegevussuund 2.1.1: tõhustada olemasolevaid ja töötada välja uued meetmed linna maine kujundamiseks ja informatsiooni paremaks levitamiseks

Tegevussuund 2.1.2: luua Läänemere riikide regioonis arenenud ja efektiivne rahvusvaheliste sidemete ja koostöö võrk

Tegevussuund 2.1.3: tõhustada avaliku, era- ja kolmanda sektori koostööd

3. Visiooni osa: mitmekülgne ja efektiivne sotsiaalkaitse süsteem võimaldab linnaelanike vajadusi maksimaalselt katta

Strateegiline eesmärk 3.1: linnas on loodud efektiivne ja mitmekülgne sotsiaalkaitse süsteem

Tegevussuund 3.1.1: laiendada puudust kannatavatele isikutele osutatavate tugiteenuste spektrit

Tegevussuund 3.1.2: tagada sotsiaalselt kaitsmata isikute rehabiliteerimine ja sotsialiseerimine

Tegevussuund 3.1.3: viia sotsiaalasutuste materiaal-tehniline baas vastavusse tänapäeva nõuetega

Tegevussuund 3.1.4: arendada välja preventiivsed suunad

Tegevussuund 3.1.5: arendada välja tervishoiusüsteem

4. Visiooni osa: linnas toimib konkurentsivõimeline üldhariduskoolide, koolieelsete lasteasutuste ja huvikoolide süsteem, mis toetub õpetamise kõrgele tasemele ja kaasaegsele materiaal-tehnilisele baasile

Strateegiline eesmärk 4.1: linnas on loodud konkurentsivõimeline üldhariduskoolide, koolieelsete lasteasutuste ja huvikoolide süsteem

Tegevussuund 4.1.1: soodustada pedagoogide ja haridusala töötajate kvalifikatsiooni tõstmise abil õpetamise kõrge tase

Tegevussuund 4.1.2: viia vastavusse munitsipaalõppeasutuste materiaal-tehniline baas tänapäeva nõuetega

Tegevussuund 4.1.3: soodustada aktiivne noorte osalust linna ühiskondlikus elus

5. Visiooni osa: Narva elanikkonna tööhõive ja keskmise palga tase on Ida-Virumaa keskmisest kõrgem

Strateegiline eesmärk 5.1: linnas on loodud elanikkonna tööhõiveks kõik vajalikud tingimused

Tegevussuund 5.1.1: luua tingimused uute töökohtade tekkimiseks

Tegevussuund 5.1.2: tagada kohalike omavalitsusstruktuuride töötajate kõrge kvalifikatsioon

Ülevaade Narva linna arengukava täitmisest

Alljärgnevalt on esiatud ülevaade Narva linna arengukava täitmisest 2010. aasta eest.

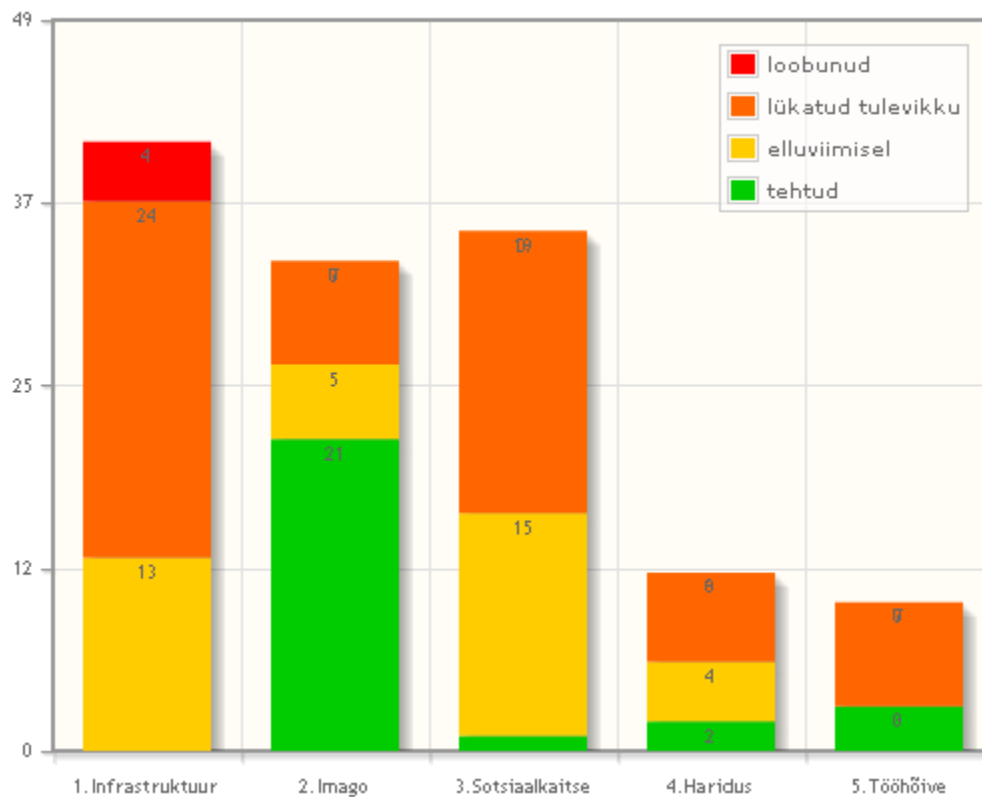
Narva linna arengukava tegevuskavas aastaks 2010. planeeritud 132 projektist/tegevusest on 27 projekti/tegevust tehtud, 37 projekti/tegevust on elluviimisel, 63 projekti/tegevust on lükatud tulevikku ja 4 projektidest/tegevustest loobuti.

Narva linna arengukava tegevuskava projektid/tegevused olid oma vastavuselt jaotatud viie visiooni osa järgi¹. Andmed projektide/tegevuste täitmise kohta visiooni osade järgi on ära näidatud alljärgnevas tabelis 1 ja joonisel 1.

Tabel 1. Narva linna arengukava tegevuskava täitmine 2010.aastal visiooni osade kaupa

Visiooni osa	Projektide/tegevuste arv			
	Tehtud	Elluviimisel	Lükatud tulevikku	Loobunud
1. Kaasaegne infrastruktuur tagab narvalastele ja linna külalistele soodsa, turvalise ja mugava elukeskkonna, samuti loob võimalused ettevõtluse arenguks ja selle konkurentsivõime tõstmiseks.	0	13	24	4
2. Narva on Läänemere riikide regioonis tuntud kui dünaamiliselt arenev, multikultuurne, mugav ja turvaline linn.	21	5	7	0
3. Mitmekülgne ja efektiivne sotsiaalkaitse süsteem võimaldab linnaelanike vajadusi maksimaalselt katta.	1	15	19	0
4. Linnas toimib konkurentsivõimeline üldhariduskoolide, koolieelsete lasteasutuste ja huvikoolide süsteem, mis toetub õpetamise kõrgele tasemele ja kaasaegsele materiaal-tehnilisele baasile.	2	4	6	0
5. Narva elanikkonna tööhõive ja keskmise palga tase on Ida-Virumaa keskmisest kõrgem.	3	0	7	0
Kokku	27	37	63	4

¹ Narva linna arengukava visioon on "2020. aastal on Ida-Virumaal loodud elamiseks, töötamiseks ja õppimiseks kõige paremad tingimused Narva linnas".

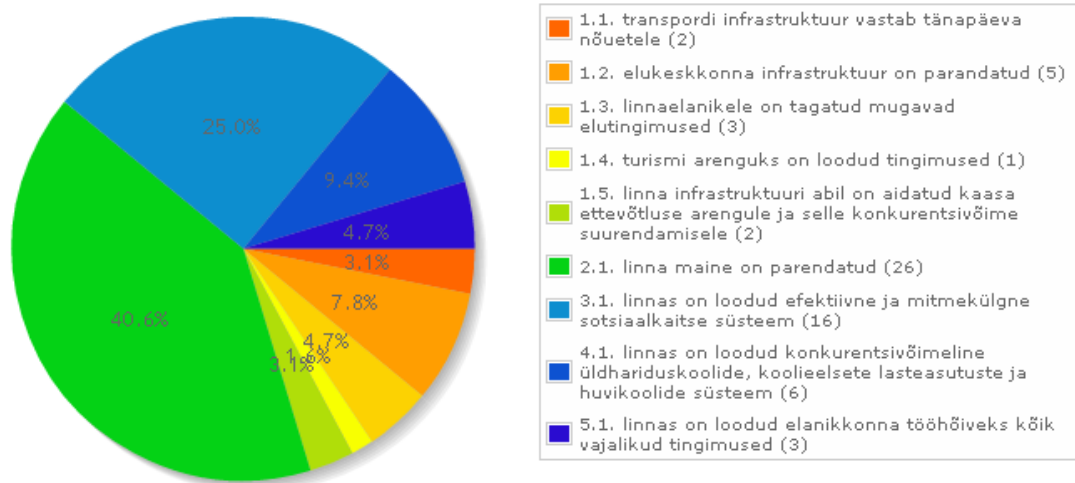


Joonis 1.
2010. aastal tegevuskava täitmine visiooni osade kaupa.

Narva linna arengukava iga viie visiooni osa kohta on toodud välja strateegilised eesmärgid. Alljärgnevas tabelis ja joonisel on ära näidatud tehtud /elluviimisel ja lükatud tulevikku/loobunud olevad projektid/tegevused, mis on ära jagatud strateegiliste eesmärkide järgi. Sellisel viisil on näha, millises suunas oli ellu viidud või on elluviimise staadiumis kõige rohkem projekte/tegevusi ning milliseid strateegilisi eesmärke täidetakse vähem.

Tabel 2.1. Narva linna arengukava tegevuskava täitmine 2010.aastal strateegiliste eesmärkide kaupa.

Strateegiline eesmärk	Tehtud/elluviimisel olevate projektide/tegevuste arv	Lükatud tulevikku/ loobunud olevate projektide/tegevuste arv
1.1: transpordi infrastruktuur vastab tänapäeva nõuetele	2	7
1.2: elukeskkonna infrastruktuur on parandatud	5	5
1.3: linnaelanikele on tagatud mugavad elutingimused	3	8
1.4: turismi arenguks on loodud tingimused	1	7
1.5: linna infrastruktuuri abil on aidatud kaasa ettevõtluse arengule ja selle konkurentsivõime suurendamisele	2	1
2.1: linna maine on parendatud	26	7
3.1: linnas on loodud efektiivne ja mitmekülgne sotsiaalkaitse süsteem	16	19
4.1: linnas on loodud konkurentsivõimeline üldhariduskoolide, koolieelsete lasteasutuste ja huvikoolide süsteem	6	6
5.1: linnas on loodud elanikkonna tööhõiveks kõik vajalikud tingimused	3	7
Kokku	64	67

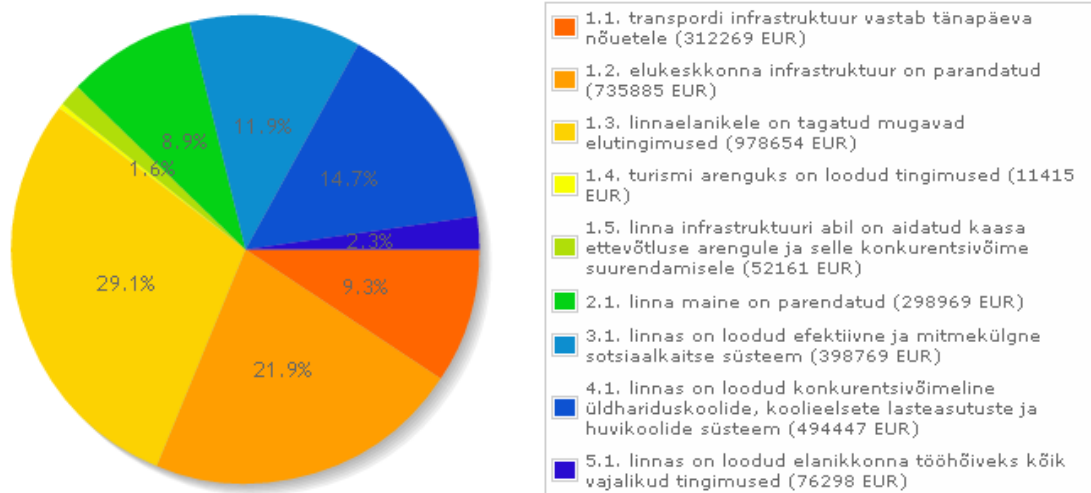


Joonis 2.1. 2010. aastal tehtud/elluviimisel tegevuste jaotus strateegiliste eesmärkide kaupa.

Alljärgnevas tabelis ja joonisel on ära näidatud projektide/tegevuste realiseerimiseks kulutatud summad, mis on ära jagatud strateegiliste eesmärkide järgi. Sellisel viisil on näha, kui palju on kulutatud raha iga strateegilise eesmärgi saavutamiseks.

Tabel 2.2. Narva linna arengukava tegevuskava täitmiseks kulutatud raha 2010.aastal strateegiliste eesmärkide kaupa.

Strateegiline eesmärk	Projektide/tegevuste realiseerimiseks kulutatud summad (eurodes)
1.1: transpordi infrastruktuur vastab tänapäeva nõuetele	312 269
1.2: elukeskkonna infrastruktuur on parandatud	735 885
1.3: linnaelanikele on tagatud mugavad elutingimused	978 654
1.4: turismi arenguks on loodud tingimused	11 415
1.5: linna infrastruktuuri abil on aidatud kaasa ettevõtluse arengule ja selle konkurentsivõime suurendamisele	52 161
2.1: linna maine on parendatud	298 969
3.1: linnas on loodud efektiivne ja mitmekülgne sotsiaalkaitse süsteem	398 769
4.1: linnas on loodud konkurentsivõimeline üldhariduskoolide, koolieelsete lasteasutuste ja huvikoolide süsteem	494 447
5.1: linnas on loodud elanikkonna tööhõiveks kõik vajalikud tingimused	76 298
Kokku	3 358 867



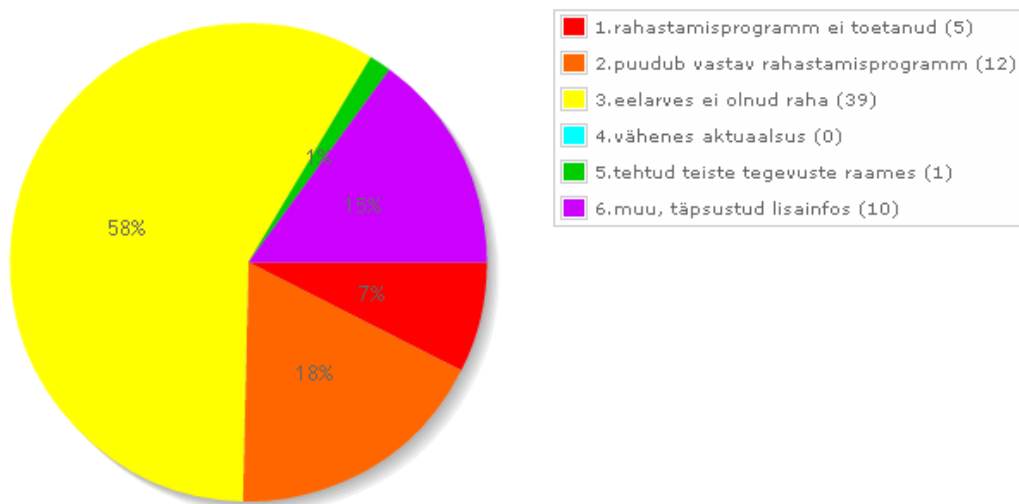
Joonis 2.2.

2010. aastal tegevuste realiseerimiseks kulutatud raha strateegiliste eesmärkide kaupa.

Alljärgnevas tabelis ja joonisel on kajastatud andmed põhjuste kohta, mille pärast Narva linna arengukava tegevuskava 2010. aastaks planeeritud projektid/tegevused ei ole ellu viidud.

Tabel 3. Narva linna arengukava tegevuskava täitmine 2010.aastal, elluviimata projektid/tegevused põhjuste järgi

Põhjus	Projektide/tegevuste arv
1. rahastamisprogramm ei toetanud	5
2. puudub vastav rahastamisprogramm	12
3. eelarves ei olnud raha	39
4. vähenes aktuaalsus	0
5. tehtud teiste tegevuste raames	1
6. muu, täpsustud lisainfos	10
Kokku	67

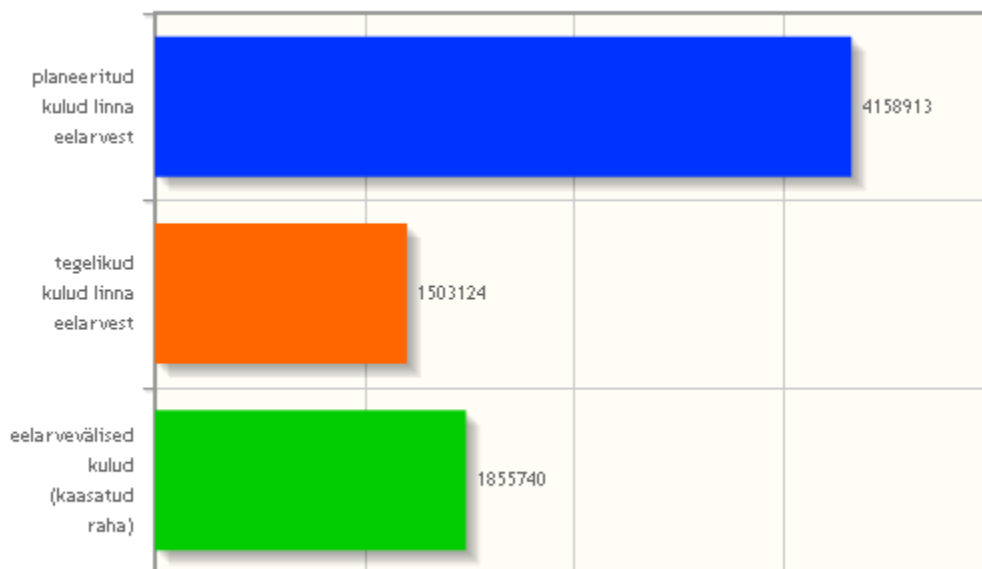


Joonis 3.
2010. aastal ellu viimata tegevused põhjuste kaupa.

Järgmises tabelis ja joonisel on kajastatud rahalised vahendid, mis olid planeeritud Narva linna arengukava tegevuskava 2010. aastaks ning need summad, mis olid realselt 2010. aasta projektide/tegevuste elluviimiseks kulutatud. Rahaliste vahendite kulutamine on ära näidatud eraldi linaelarvest ja eelarvevälistest vahenditest.

Tabel 4. Narva linna arengukava tegevuskava eelarve täitmine 2010.aastal (eurodes)

Planeeritud omafinantseerimine 2010 aastaks (vastavalt tegevuskavale)	4 158 913
Projektide/tegevuste elluviimiseks kulutatud summa linna eelarvest 2010 aastal (omafinantseerimine)	1 503 124
Projektide/tegevuste elluviimiseks kulutatud summa eelarvevälistest vahenditest 2010 aastal (kaasatud linna)	1 855 740



Joonis 4.
2010. aastal tegevuskava eelarve täitmine.

Täpsem informatsioon Narva linna arengukava tegevuskava iga projekti/tegevuse kohta on toodud lisa ülevaatele arengukava täitmisest 2010.aasta eest.

Ülevaatele Narva linna arengukava täitmisest 2010. aasta eest

Tehtud projektid/tegevused

Planeeritud tegevused	Tegevuse planeeritud algus	Tegevuse planeeritud lõpp	Planeeritud omafinantseerimine 2010 aastaks, eurodes	Vastutav struktuuriüksus või organisatsioon	Tegevuse elluviimiseks kulutatud summa linna eelarvest (omafinantseerimine) 2010 aastal, eurodes	Tegevuse elluviimiseks kulutatud summa eelarvevälistest vahenditest 2010 aastal, eurodes	Lisainfo
Osalemine rahvusvahelistel turismimesseidel (Soomes, Venemaal, Rootsis, Saksamaal ja Balti regioonis)	2008	2013	2556.47	Linna Arenduse ja Ökonoomika Amet	4038.51		
suvel Narva linnapäevad	2008	2015	28760.24	Kultuuriosakond	28760.24		
suvel "Narva lahingu" rekonstruktsioon ajaloofestivali raames	2008	2013	8787.85	Narva Muuseum	3838.09	1150.41	Seitsmendat korda läbiviidud tähtis üritus, mille kesksündmuseks on Narva lahing.
suvel Eesti käsitöömeistrite päevad Narva linnuse territooriumil	2008	2013	1757.57	Narva Muuseum	7733.52	693.44	2010. aasta suvel Narva Muuseumi Põhjaõues on toimunud 20 üritust ja 10 õpituba. 2010. aasta suvel toimunud õpitoad: 21.-23. mai – sepistamise õpituba 5.-6. juuni – puupüti valmistamine 12.-13. juuni – puumeistri õpituba 26.-27. juuni – punutised 3.-4. juuli – ürdi kaks külge 10.-11. juuli – keraamiku õpituba 17.-18. juuli – laastukiskumine 31. juuli-1. august – viltimise õpituba 7.-8. august – paberi valmistamine 21.-22. august - niplispsits
suvel Ajaloo laager Narva muuseumi Põhjaõues	2008	2013	3866.65	Narva Muuseum	816.71		28.06.-04.07. toimusid iga päev erinevad õpitoad ja loengud.
Narva - Sügispealinn	2009	2015	25564.66	Kultuuriosakond	25564.66		
sügisel Narva motokross	2008	2015	1278.23	Kultuuriosakond	1278.23	1300	
sügisel poksiturniir "Lahing Narva all"	2008	2015	1278.23	Kultuuriosakond	1278.23	2000	
sügisel Muuseumide festival	2008	2013	5752.05	Narva Muuseum	1917.35	447.38	27.-28. septembrini peeti Narvas taaskord Eesit muuseumide festivali. Sellel aastal osales võistlustules 9 muuseumit eriilmeliste näitustega. Lisaks näitustele toimus septembri viimase nädala esmaspäeval ja teisipäeval seminar "Näitus igale maitsele!?" muuseumitöötajatele, millest võttis osa 120 muuseumitöötajat üle Eesti. Festivali korraldamist toetasid Kultuurkapital ja Eesti Muuseumide Ühing.
talvel Chopini konkurss	2008	2015	6391.16	Kultuuriosakond	6391.16	10000	
talvel "Uus Aasta saabub	2008	2015	12782.33	Kultuuriosakond	12782.33		

Tegevusaruanne 2010

Narvast"							
talvel Jõulud Narva linnuse Põhjaõues	2008	2013	7988.96	Narva Muuseum	1201.46		Toimus Talvelaat Põhjaõues, kus lisaks käsitöö- ja kaubandustegevustele toimus kontsertprogramm, lumememmede konkurss ja tuleshow. Partneriks oli Narva Kuntseõppekeskus.
Euroopa Noorte Muusikavõistluste Liidus (EMCY) osalemine	2008	2015	958.67	Kultuuriosakond	958.67		
Läänemere Turismikomisjonis (BTC) osalemine	2008	2011	639.12	Linna Arenduse ja Õkonoomika Amet	575		
City Twins Assotsiatsioon (CTA) osalemine	2009	2013	201.32	Linna Arenduse ja Õkonoomika Amet	200		
ühisürituste organiseerimine, loominguline koostöö	2008	2015	31955.82	Kultuuriosakond	31955.82		
spordiklubide ürituste toetamine	2008	2015	19173.49	Kultuuriosakond	12000		
mittetulundusühingute projektide kaasfinantseerimine	2008	2012	6391.16	Linna Arenduse ja Õkonoomika Amet	6391.16	71855.87	
MTÜ Lapsele oma kodu toetamine	2008	2015	19748.70	Kultuuriosakond	19748.70		
Konkursi "Narva ettevõtja" korraldamine	2008	2012		Linna Arenduse ja Õkonoomika Amet	1116.22		
ettevõtlusnädala korraldamine	2008	2012	1917.35	Linna Arenduse ja Õkonoomika Amet	1777.57		
tervisliku eluviisi propageerimisele suunatud ürituste korraldamine ja korraldamise toetamine	2008	2015	7988.96	Kultuuriosakond	7988.96		
õpetajate ja ametnike täiendõpe	2008	2015	6991.93	Kultuuriosakond	8449.11	120178.31	
Noorte portaali ja infosüsteemi arendamine	2009	2013	1278.23	Narva Noortekeskus	1278.23	1150.41	portaali address: www.noortek.ee
ettevõtjate uute töökohtade loomisele suunatud projektide toetamine	2010	2011	6391.16	Linna Arenduse ja Õkonoomika Amet			On väljatöötatud ja kinnitatud "Uusi töökohti loovate ettevõtjate toetamise kord" (11.03.2010 määrus nr 9) ning läbivaadatud ja kiidetud 2 taotlust.
Narva investeerimispassi arendamine	2008	2012	3834.70	Linna Arenduse ja Õkonoomika Amet			Aasta jooksul oli uuendatud investeerimispassi informatsiooni, sh kontrollitud ettevõtete ankeetide andmed, täiendavalt lisatud uued ettevõtete ankeedid ja üüriks või müügiks ettenähtud objektide ankeedid.
alustavate ettevõtjate projektide kaasfinantseerimine	2008	2012	9586.75	Linna Arenduse ja Õkonoomika Amet	9586.75	66710.79	

Projektid/tegevused, mis on elluviimisel

Planeeritud tegevused	Tegevuse planeeritud algus	Tegevuse planeeritud lõpp	Planeeritud omafinantseerimine 2010 aastaks, eurodes	Vastutav struktuuriüksus või organisatsioon	Tegevuse elluviimiseks kulutatud summa linna eelarvest (omafinantseerimine) 2010 aastal, eurodes	Tegevuse elluviimiseks kulutatud summa eelarvevälistest vahenditest 2010 aastal, eurodes	Lisainfo
kvartalisest teede rekonstrueerimine	2009	2015	63911.65	Linnavara- ja Majandusamet	53235.32		
projekt "Narva jõe sadama infrastruktuuri arendamine ja reisijatemahutavuse suurendamine läbi ujukai soetamise ja randumiskohtade korraldamise ning sadama territooriumi rekonstrueerimise ja heakorrasdamise"	2009	2011	195403.47	Linnavara- ja Majandusamet	56206.03	199328.20	Kulgsadama tee 10 ja Jõe 1,3 : kaldteed ehitamine; 2 kraanid statsionaarne paigaldamine ; Jõe tänav 1 – ujukai nr 2 (koos elektri- ja veevarususega) ehitamine
Joaoru ja lähiala projekteerimine	2010	2011	127823.30	Arhitektuuri- ja Linnaplaneerimise Amet	91260.79		Ideekonkurss on läbiviidud. Järgmine etapp - ehitusprojekti valmistamine. Projekt on valmis. Arhitektuuriameti poolt läbi vaadatud. On kooskõlastamisel. Projekt lõpetatakse ilmselt veebruaris 2011. a.
projekt „Narva kaldapealse promenaadi ehitamine“	2010	2013	47281.84	Linnavara- ja Majandusamet	32134.78		Bastionimüüride Pax, Justitia, Spes ja Narva Linnuse põhja eeshoovi idapoolse nõlve uuringute, tehnilise ekspertiisi teostamine ning muinsuskaitse eritingimuste koostamine, ehitusprojektipõhiprojekti staadiumis koostamine
linnamööbli hankimine ja paigaldamine	2008	2014	297.19	Linnavara- ja Majandusamet	966.34		Pargipinkid 3 tk ja prügiurn 2 tk soetamine
Narva sõudebaasi hoone rekonstrueerimine ehitamine, II etapp (sh projekteerimine)	2008	2013	70718.24	Linnavara- ja Majandusamet	70447.14	95867.47	Narva Sõudebaasi hoone aadressil: Jõe 1, 5. boksi rekonstrueerimise lõpetamine ning 6. boksi rekonstrueerimine
Kalevi staadioni rekonstrueerimistööd	2009	2011	649840.86	Linnavara- ja Majandusamet	445208.29		vanad hoonete ja rajatiste lammutamine; tehnovõrgud ning valgustus ehitamine; asfaltbetoonkattega sõiduteed Hariduse tn poolt osa ehitamine; konteiner tüüpi abiruumid paigaldamine
tänavate valgustuse rekonstrueerimine	2007	2014		Linnavara- ja Majandusamet	5149.23		Energiakulude kokkuhoiu saavutamise eesmärgil Narva linna tänavavalgustusvõrgu fotoandurite väljavahetamine (vanade tänavalgustuse süsteemi fotoandurite vahetamine hämaraandurite SOU-1 vastu- koguses 18 tk).
projekt "Narva linna veevarustus- ja	2009	2014	678162.86	AS Narva Vesi	11488.02	936474.70	Tegevuse elluviimiseks kulutatud summa eelarvevälistest vahenditest koosneb: AS

Tegevusaruanne 2010

kanalisatsioonisüsteemide rekonstrueerimine" (Narva linna veepuhastusjaama ja Narva linna ühisveevarustus- ja kanalisatsioonitorustike rekonstrueerimine)							Narva Vesi omafinantseering 325 621,73 EUR ja Euroopa Liidu Ühtekuuluvusfondi finantseering 610 852,97 EUR
elamufondi remonditööde kaasfinantseerimine "Kodulinn kauniks" programmi raames	2007	2015		Linnavara- ja Majandusamet	25541.65		"Projekti "Kodulinn kaunimaks" raames" toetuse : KÜ 26.Juuli 27; KÜ Vestervalli 24 Narva; KÜ Võidu 8; KÜ Puskini 53
projekt "Viktoria bastioni restaureerimine ja turistidele avamine"	2009	2013	2492.55	Linnavara- ja Majandusamet	9816.83		
Narva linna üldplaneeringu koostamine	2008	2011	45249.45	Arhitektuuri- ja Linnaplaneerimise Amet	46102.67		Valmib 2010.a. Kehtestatakse 2011.a.
tehnilise infrastruktuuri ehitamine tööstuslikul territooriumil Kerese, Linda ja Suur-Aguli tänavate vahelisel maa-alal	2010	2011	175117.92	Linnavara- ja Majandusamet	6058.82		
projekt "Narva ja Narva-Jõesuu linnade kui turismi sihtkoha arendamine"	2010	2011	13677.09	Linna Arenduse ja Ökonoomika Amet	13853.55	4301.13	
Walled Towns Assotsiatsioonis (WTFC) osalemine	2008	2015	511.29	Linna Arenduse ja Ökonoomika Amet	550		
Avatud noortekeskuste teenuste arendamine	2008	2015	19173.49	Sotsiaaliamet	14887		
Narkomaanide ja alkohoolokute rehabilitatsiooni keskus Mittetulundusühing SIND EI JÄETA ÜKSI toetamine	2008	2015	15977.91	Linnaarstiteenistus	5688		
korteriühistute liikmete koolitamine ja infotugi	2008	2012	4638.45	Linnavara- ja Majandusamet	1917.35		
võlanõustamisteenuse arendamine	2009	2014	31955.82	Sotsiaaliamet	4070	46401	
supiköögiteenuse osutamine	2009	2015	15977.91	Sotsiaaliamet	15323		
toetatud elamise teenuse osutamine psüühiliste erivajadustega inimestele	2010	2015		Sotsiaaliamet		47763	
sotsiaalse adaptatsiooni teenuste arendamine lastele ning füüsilise ja psühhilise puuetega noorte inimeste igapäevase elu toetamine MTÜ Laste Päevakeskuses "LAD"	2008	2015	44738.15	Sotsiaaliamet	32397		
lapsehoiuteenuse osutamine	2009	2015		Sotsiaaliamet		75048	
invatrasporditeenuse arendamine	2009	2015	6391.16	Sotsiaaliamet		14574	
projekt "Narva-käsitöömeistrite linn"	2009	2012	23551.44	Sotsiaaliamet	22363	107582	

Tegevusaruanne 2010

tervist edendavate lasteaedade võrgustiku loomine ja arendamine	2008	2015	1278.23	Linnaarstiteenistus	361.80	438.95	
tervist edendavate koolide võrgustiku loomine ja arendamine	2008	2015	1278.23	Linnaarstiteenistus	1853.44	319.55	
linna terviseprofili koostamine	2008	2015	6391.16	Linnaarstiteenistus	1000		
südame- ja veresoonkonna haiguste ennetamine	2008	2015	639.12	Linnaarstiteenistus		1817.33	
alkoholismi, narkomaania ja HIV/AIDSi ennetamine	2008	2015	12782.33	Linnaarstiteenistus	1597.79		
hooldusravi teenuste laindamine	2008	2015	15977.91	Linnaarstiteenistus			SA Narva Haigla eelarve
SA Narva Haigla juurdeehituse projekteerimine ja ehitamine	2009	2013	8756.09	SA Narva Haigla	5736.17	12133.53	
Narva Haigla SA hoonete renoveerimine ja meditsiiniaparatuuri soetamine	2008	2015	63911.65	Linnaarstiteenistus			SA Narva Haigla eelarve
koolide ja lasteaedade remondiks projekteerimine	2008	2015		Linnavara- ja Majandusamet	2668.95		Narva koolieelse lasteasutuse Kuuseke (Uusküla 18, Narva) ning Käoke (Kangelaste 38, Narva) pesuköögi rekonstrueerimise ehitusprojekti koostamine
koolide ja lasteaedade remonditööd	2008	2016	575204.84	Linnavara- ja Majandusamet	214699.20	27052.10	Koolieelste lasteasutuste Kakuke, Kirsike, Sipsik, Käoke, Sädemeke, Tuluke tualett- ja nõudepesuruumide remonttööd; Tareke, Vikerkaar, Ojake-WC remont; Karikakar, Kaseke, Kuldkalake, Muinasjuut, Potsataja-osaline remont; Narva Koorikooli hoones muuseumi tarbeks siseruumi remonttööd; Narva Kreenholmi Gümnaasiumi hoones siseruumise remonttööd; Narva Soldino Gõmnaasiumi hoones aknaplokkide vahetamine
projekt "Lasteaia aadressil Mõisa 1A, Narva rekonstrueerimine"	2009	2011	151965.92	Linnavara- ja Majandusamet	27554.31		kolieelse lasteasutuse Pingviin hoone (Mõisa 1a, Narva linn) rekonstrueerimise ning territooriumi heakorrastamise ehitusprojekti põhiprojekti staadiumis koostamine
munitsipaalharidusasutuste hoonete tuleohutusnõuetele vastavuse saavutamine	2007	2015	63911.65	Linnavara- ja Majandusamet	80263.88	11152.80	Narva linna koolides, gümnaasiumides, huvikoolides ja koolieelsetes lasteasutustes evakuatsiooniteel asuvate ustele evakuatsioonisuluste - liblikukkude - soetamine ja paigaldamine; viies koolieelses lasteasutuses (Potsataja, Kaseke, Väikevend, Kakuke, Sädemeke) automaatsete tulekahjusignalisatsiooni süsteemide paigaldustööd

Lükatud tulevikku projektid/tegevused

Planeeritud tegevused	Tegevuse planeeritud algus	Tegevuse planeeritud lõpp	Planeeritud omafinantseerimine 2010 aastaks	Vastutav struktuuriüksus või organisatsioon	Põhjus	Lisainfo
Puškini ja Rakvere tänava ristmiku detailplaneering (Puškini 42 ja selle lähiala detailplaneering)	2009	2012		Arhitektuuri- ja Linnaplaneerimise Amet	muu (vt. lisainfos)	Eskiis on valmis. Probleem: tänava laiendus nõuab maade võõrandamist. Vajab kooskõlastamist naaberkinnistute omanikega
linna liiklusohutlike kohtade audit	2010	2014		Linnavara- ja Majandusamet	eelarves ei olnud raha	
kesklinna kõnniteede rekonstrueerimine	2008	2013		Linnavara- ja Majandusamet	eelarves ei olnud raha	
projekt „Development of water tourism Narva River – Peipsi (Chudskoye) Lake“	2010	2013		Linna Arenduse ja Ökonoomika Amet	hetkel puudub vastav rahastamisprogramm	
parkimisalade projekteerimine tänavate projekteerimistööde raames	2008	2015		Linnavara- ja Majandusamet	eelarves ei olnud raha	
parkimisalade ehitamine tänavate rekonstrueerimistööde raames	2009	2015		Linnavara- ja Majandusamet	eelarves ei olnud raha	
Joaoru puhkeala arendamine	2010	2014		Linnavara- ja Majandusamet	muu (vt. lisainfos)	eraldati 2010.a 156 673 EUR Arhitektuuri- ja Linnaplaneerimise Ametile: ideekonkursi läbiviimiseks ja ehitusprojekti koostamiseks
avalike spordi- ja mänguväljakute renoveerimine ja ehitamine	2008	2014		Linnavara- ja Majandusamet	eelarves ei olnud raha	
aidata kaasa erainvesteeringute tegemisele infrastruktuuri, mis soodustab tervislike eluviiside harrastamist ja kvaliteetset vaba aja veetmist	2010	2014		Kultuuriosakond	eelarves ei olnud raha	
Rugodivi kultuurimaja rekonstrueerimistööd I. etapp	2009	2013		Linnavara- ja Majandusamet	eelarves ei olnud raha	
kultuuriasutuste remondi projekteerimine	2008	2013		Linnavara- ja Majandusamet	eelarves ei olnud raha	
tänavate valgustuse rekonstrueerimise projekteerimine	2008	2012		Linnavara- ja Majandusamet	eelarves ei olnud raha	
jalakäijate ülekäigukohtade lisavalgustus	2010	2014	19173.49	Linnavara- ja Majandusamet	eelarves ei olnud raha	
linna arhiivi ja perekonnaseisubüroo projekteerimine	2009	2011		Linnavara- ja Majandusamet	eelarves ei olnud raha	
Siiverti kalmistu rekonstrueerimistööd,	2010	2013		SA Narva Linna Arendus	muu (vt. lisainfos)	Kalmistud antud SA-le Narva Linna Arendus üle jaanuaris 2011.a.

Tegevusaruanne 2010

säilitanud haudade inventeerimine ja andmebaasi koostamine						
välisõhu strateegise mürakaardi ja tegevuskava koostamine	2010	2012		Linnavara- ja Majandusamet	eelarves ei olnud raha	
Narva linnuse idatiiva restaureerimine ja muuseumi uue püsiekspositsiooni loomine	2008	2013	255646.59	Narva Muuseum	rahastamisprogramm ei toetanud	Projekti taotlus esitati EASi piirkonna konkurentsivõime tugevdamise programmile 17. augustil 2010. Veebruaris 2011 teatati, et projekt rahastamist ei saanud.
Narva linnuse Põhjaõue projekti II etapp	2010	2011	63911.65	Narva Muuseum	hetkel puudub vastav rahastamisprogramm	2011. aastal otsitakse rahastamisprogrammi ning ette valmistatakse projekti tootlemiseks
Narva Aleksandri Kiriku taastamise II. etapp (kontesertsaal ja orel)	2008	2014	159779.12	SA Narva Aleksandri Kirik	rahastamisprogramm ei toetanud	EAS -i Piirkonna konkurentsivõime tugevdamise programmi raamese Narva Aleksandri Kiriku projekti ei toetatud. Esitame projekti piiriülese koostöö programmi
projekt „Narva kindlustusehitiste arendamine“	2010	2015		Linnavara- ja Majandusamet	muu (vt. lisainfos)	planeeritud esitada taotlus Est-Lat-Rus programmi suuremahuliste projektide taotlusvooru bastioni Viktoria rekonstrueerimiseks
Vanalinna arendamisega seotud projektide ettevalmistamine	2010	2014		Linna Arenduse ja Õkonoomika Amet	eelarves ei olnud raha	
infrastruktuuri kohandamine puuetega inimestele Narva avalike kohtade juurde	2008	2014		Sotsiaaliamet	hetkel puudub vastav rahastamisprogramm	
Narva Raekoja hoone rekonstrueerimine ja taaskasutusele võtmine	2007	2014	6391.16	Linnavara- ja Majandusamet	hetkel puudub vastav rahastamisprogramm	
äriinkubaatorite ja arengukeskuste asutamise ja arendamise toetamine	2008	2013		Linna Arenduse ja Õkonoomika Amet	eelarves ei olnud raha	
sügisel Paul Keresele pühendatud maleturniir „Läänemere maletähed“	2008	2015		Kultuuriosakond	muu (vt. lisainfos)	toimub iga teine aasta
Hansapäevad	2008	2014	12782.33	Linnakantselei	eelarves ei olnud raha	Taotlusele vastavat summat ei eraldatud
Narva linna päevad Sankt-Peterburis	2008	2015		Kultuuriosakond	muu (vt. lisainfos)	planeeritakse tulevikus vastavalt võimalustele
Läänemereeriikide linnade liidus (UBC) osalemine	2008	2014	1917.35	Linnakantselei	eelarves ei olnud raha	Taotlusele vastavat summat ei eraldatud
projekt "Via Hanseatica jätkuprojekt"	2009	2012		Linna Arenduse ja Õkonoomika Amet	muu (vt. lisainfos)	Projektitaotlus on esitatud programmile, vastus tuleb 2011.a. suvel
projekt "Narva ja Ivangorodi kindlustusehitiste kompleksi arendamine - EstRusFortTour-2"	2009	2013		Linna Arenduse ja Õkonoomika Amet	muu (vt. lisainfos)	Projektitaotlus on koostatud ja esitatud programmile, vastus tuleb 2011.a. suvel
Narva linna giidide koolitamine	2008	2014		Linna Arenduse ja	muu (vt. lisainfos)	2010.a. plaanis ei ole

Tegevusaruanne 2010

ja atesteerimise läbi viimine giididele				Okonoomika Amet		
institutsionaalsete hooldusteenuste arendamine	2009	2014		Sotsiaalabiamet	eelarves ei olnud raha	
sotsiaalmajutusteenuse arendamine	2009	2015		Sotsiaalabiamet	eelarves ei olnud raha	
tugiisiku teenuse arendamine	2009	2015	63911.65	Sotsiaalabiamet	eelarves ei olnud raha	
resotsialisatsiooni teenuse arendamine vanglast vabanenutele isikutele	2008	2015		Sotsiaalabiamet	eelarves ei olnud raha	
isikliku abistaja teenuse osutamine	2009	2015	19173.49	Sotsiaalabiamet	eelarves ei olnud raha	
puuetega inimeste infomessi korraldamine	2009	2015	2236.91	Sotsiaalabiamet	eelarves ei olnud raha	
dementsete inimeste päevahoiteenuse ja intervallhoolduse arendamine	2009	2015	19173.49	Sotsiaalabiamet	muu (vt. lisainfos)	2010. aastal puudus nõudlus antud teenuse järele.
Pensionikeskuse tegevuse toetamine	2010	2014		Sotsiaalabiamet	eelarves ei olnud raha	
Narva tööharjutus- ja töötute aktiveerimiskeskuse arendamine	2008	2015	9586.75	Sotsiaalabiamet	eelarves ei olnud raha	
Narva Laste Varjupaiga hoone renoveerimistööd	2009	2012		Linnavara- ja Majandusamet	eelarves ei olnud raha	
Peretugevdamise teenuste arendamine	2010	2015	12782.33	Sotsiaalabiamet	eelarves ei olnud raha	
tervist edendavate ettevõtete võrgustiku loomine ja arendamine	2008	2015	639.12	Linnaarstiteenistus	eelarves ei olnud raha	
traumade ennetamine lastel	2008	2015	639.12	Linnaarstiteenistus	hetkel puudub vastav rahastamisprogramm	
õpilaste HIV/AIDSi alane koolitus Narva koolides	2008	2015	30038.47	Linnaarstiteenistus	eelarves ei olnud raha	
rehabilitatsioon ja raviprogrammid narkosõltlastele	2008	2015	3195.58	Linnaarstiteenistus	hetkel puudub vastav rahastamisprogramm	
rehabilitatsioon ja raviprogrammid HIV/AIDSi haigetele	2008	2015	2236.91	Linnaarstiteenistus	hetkel puudub vastav rahastamisprogramm	
postrehabilitatsiooni teenuse väljaaremine	2008	2015	958.67	Linnaarstiteenistus	hetkel puudub vastav rahastamisprogramm	
naiste kasutamise prostitutsiooni sfääris preventatsioon ja kuritegude profülaktika	2008	2015	8947.63	Linnaarstiteenistus	hetkel puudub vastav rahastamisprogramm	
koduõeduse teenuse osutamine HIV/AIDSi haigetele	2008	2015	11504.10	Linnaarstiteenistus	hetkel puudub vastav rahastamisprogramm	

Tegevusaruanne 2010

koolieelsete lasteasutuste mängu- ja spordiplatside ning koolistaadionide ja territoriumide rekonstrueerimine	2007	2017		Linnavara- ja Majandusamet	eelarves ei olnud raha	
Pähkliäe Gümnaasiumi hoone renoveerimiseks projekteerimine	2008	2014		Linnavara- ja Majandusamet	eelarves ei olnud raha	
Pähkliäe Gümnaasiumi hoone renoveerimine	2008	2015		Linnavara- ja Majandusamet	eelarves ei olnud raha	
lasteasutuse Sädeke nägemispuudega lastele mõeldud kahe erirühma rekonstrueerimine ja varustamine	2009	2013		Kultuuriosakond	hetkel puudub vastav rahastamisprogramm	Nägemispuuetega laste rühmade avamine eeldab rühmade vastavat sisustamist. Sisustuse finantseerimise taotlusega planeeris lasteasutuse juhtkond pöörduda Elukestva õppe Arendamise Sihtasutuse Innove poole. Kahjuks ei avanud nimetatud fond vastavat konkurssi 2010.aastal. Käesoleval ajal otsitakse finantseerimise saamise võimalusi muudest fondidest. Taotluse esitamise planeeritavaks perioodiks on 2011.a suvi.
munitsipaalharidusasutuste tervisekaitseõuetele vastavate valgustitega varustamine	2010	2014		Linnavara- ja Majandusamet	eelarves ei olnud raha	
üldhariduskoolide olemasolevate IT-kabinettide varustamine multimeediaseadmetega ning uute IT-kabinettide avamine	2010	2012	47933.74	Linnakantselei	eelarves ei olnud raha	Taotlusele vastavat summat ei eraldatud
ettevõtjate koolituse toetamine ja ettevõtlusalase koolituse korraldamine	2008	2012		Linna Arenduse ja Ökonoomika Amet	eelarves ei olnud raha	
klienditeeninduse koolituste korraldamine turismi valdkonnas (sh õppereiside korraldamine)	2010	2011		Linna Arenduse ja Ökonoomika Amet	eelarves ei olnud raha	
informatsiooni levitamine uude objektide ehitamiseks	2008	2014		Linnavara- ja Majandusamet	eelarves ei olnud raha	
ettevõtjate messidel osalemise toetamine	2008	2012		Linna Arenduse ja Ökonoomika Amet	eelarves ei olnud raha	
koolituse läbiviimine	2010	2012	9586.75	Linnakantselei	hetkel puudub vastav rahastamisprogramm	Taotlusele vastavat summat ei eraldatud
sotsiaaltöötajate kutseriskide ennetamine	2008	2015	6391.16	Sotsiaalabiamet	eelarves ei olnud raha	
toetused õppimiseks, tingimusega peale ülikooli lõpetamist töötama Narva linnaasutustes	2010	2014	12782.33	Linnakantselei	eelarves ei olnud raha	Taotlusele vastavat summat ei eraldatud

Projektidest/tegevustest, millest on loobunud

Planeeritud tegevused	Tegevuse planeeritud algus	Tegevuse planeeritud lõpp	Planeeritud omafinantseerimine 2010 aastaks	Vastutav struktuuriüksus või organisatsioon	Põhjus	Lisainfo
projekt „Balti jalgrattateede võrgustik“	2010	2012	5999.96	Linna Arenduse ja Õkonoomika Amet	rahastamisprogramm ei toetanud	
Keskonnahariduskeskuse rajamine nn Peetri maja baasil	2010	2012		Linnavara- ja Majandusamet	rahastamisprogramm ei toetanud	
projekt "Ringid vees"	2008	2011		Linnavara- ja Majandusamet	tehtud teiste tegevuste raames	
Vähese energiakasutusega uue lasteaia ehitamine	2010	2013	12782.33	Linnavara- ja Majandusamet	rahastamisprogramm ei toetanud	

Ülevaade tegevustest valdkonniti

Ülevaade aruandeaasta peamistest tegevusvaldkondadest, investeringutest ja arengutegevusest, toodete- ja teenuste grupidest ning nendega seotud väljaminekutest on esitatud ülevaates arengukava täitmisest. Arengukava täimise osas on antud ülevaade teostatavatest ning tulevikus planeeritavatest tegevustest.

Antud tegevusaruande osas on esitatud täiendav ülevaade aruandeaastal teostatud tegevustest valdkonniti.

Arengutegevus

Ülevaade järgnevatel aastatel realiseeritavatest projektidest on esitatud ülevaates arengukava täitmisest.

Aruandeaastal lõppes projekt "Kohalike omavalitsuste haldusvõimekuse tugevdamine ning avalike teenuste kvaliteedi tõstmine läbi partnerluse arendamise ja kogemuste vahetamise Narva ja Kristiansandi omavalitsuste vahel". Projekti raames korraldati Norra ettevõtjate Narva visiiti, koostati juhtimisplaane planeerimise ja aruandluse, elukeskkonna ja keskkonna, kultuuri, hariduse, noorsootöö ja turismi valdkondades linnavalitsuse üksuste haldusvõimekuse tõstmiseks; koostati Narva – Kristiansandi koostöö arengukava ning linnavalitsuse haldusvõimekuse tugevdamise arengukava.

Samuti 2010. aastal oli edukalt lõpetatud projekt „Rugodivi kultuurimaja ja idapargi baasil Narva Ajaloopargi väljaarendamise tasuvus-teostatavusanalüüsi (edaspidi TTA) koostamine”.

Projekti "Narva ja Narva-Jõesuu linnade kui turismi sihtkoha arendamine“ üldeesmärgiks on suurendada välisturistide arvu ja nende külastamise kestust Narva ja Narva-Jõesuu linnades Narva piirkonna turismivõimaluste tuntuse tõstmise abil sihtturgudel. Aruandeaastal projekti raames valmisid Narva ja Narva-Jõesuu temaatiline trükis, Narva ja Narva-Jõesuu kultuurürituste kalender 2011-2012, temaatilised plakatid ja flaierid, uuendati Narva turismi kodulehekülge.

Projekti „Narva jõeäärse promenaadi rekonstrueerimine“ eesmärgiks on Narva ajaloolise jõeäärse piirkonna kui Narva jaoks keskse ning nii Eesti kui ka Euroopa Liidu jaoks märgilise tähendusega piirkonna arendamine atraktiivseks avalikuks linnaruumiks, mis tõstab märkimisväärselt linnaelu ja puhkeala taset ning muudab Narva linna turismikeskseks. Projekti raames on promenaadile kavandatud tsoon, mis kannab „Rootsi terrassi“ nime. „Rootsi terrass“ on kavandatud puhke- ja laste mängualaks. Projekti raames lõviskulptuuride ideelahenduse leidmiseks korraldati ideekonkurss ning 23.02.2011 kuulutati välja võitjad. Konkursi tulemuste alusel toimub lepingu sõlmimine võitjaga, skulptuuride valmistamine ning paigaldamine.

Aruandeaastale järgnevatel aastatel jätkatakse käivitatud projektide elluviimist. Samuti jätkub töö uute projektide ettevalmistamisel Euroopa Liidu struktuurfondide

programmiperioodi, et maksimaalselt kasutada välisfinantseerimise võimalusi linna arenguks.

Kasvuhoonegaaside säästu andvad investeeringuprojektid

Eesti osaleb rahvusvahelise kliimamuutuse raamkonventsiooni Kyoto protokollil alusel toimivas heitmekvoodi kauplemissüsteemis. Kauplemisest saadud tulu on oma olemuselt ühekordne tulu, mida saab võtta kasutusele aastail 2010–2012. Tegemist on sihtotstarbeliste vahenditega, mida tohib kasutada üksnes kasvuhoonegaaside heitkoguste vähendamisele suunatud projektide ja toetusmeetmete rahastamiseks.

Toetuse eesmärgiks on välja valitud objektide hoonete energiatarbimist vähendavate investeeringute teostamine (edaspidi roheline investeerimisskeem). Rohelise investeerimisskeemi viib ellu Rahandusministeerium. Projekti tähtaegseks ja kvaliteetseks teostamiseks kaasatakse riigi äriühing, keda volitatakse koostama investeeringute kava, korraldama riigihangetega seotud toiminguid, projekteerimis- ja ehitustööde projektijuhtimist ning omanikujärelvalvet. Toetuse saajateks on kohaliku omavalitsuse üksused ja nende otsese või kaudse mõju all olevad eraõiguslikud juriidilised isikud.

Üldjuhul soovivad kvoodiostjad fikseerida vahendite kasutamise tingimused või konkreetse energiasäästlikumaks muudetavad objektid. Vabariigi Valitsus on vastu võtnud korraldusi, millega suunatakse vähem kui 40 miljonit eurot kasutamata saastekvoodi müügist laekunud raha kohalike omavalitsuste objektidele. Nendes on kokku 236 kohaliku omavalitsuse üksuse objekti. Narva linna objektidest on kinnitatud Narva Pähklikmäe Gümnaasium, Narva Humanitaargümnaasium, Laste Varjupaik, Kultuurimaja Rugodiv, SA Narva Haigla.

Ettevõtlus

Konkursi «Narva ettevõtja 2010» korraldamine

Heaks traditsiooniks on kujunenud parimate ettevõtjate tunnistamine. 2010.a korraldatud konkursi "Narva ettevõtja 2010" raames autasustati järgmisi ettevõtteid eri kategooriates:

Narva Ettevõtja 2010	SKS Estonia Textile OÜ
Narva Investor 2010	Prisma Peremarket AS
Narva Eksportöör 2010	Cargotec Estonia AS
Narva Mainekujundaja 2010	Travel Balt OÜ
Narva Naisettevõtja 2010	Astri-Narva AS

Konkursi võitjaid autasustati aukirjadega ja mälestuskingitustega.

Uusi töökohti loovate ettevõtjate toetamine

Narva linna elanike tööhõive suurendamiseks on Narva Linnavolikogu 11.03.2010.a võtnud vastu määruse nr 9 uusi töökohti loovate ettevõtjate toetamise korda. Uusi töökohti loovate ettevõtjate toetamise meetmete rakendamine soodustab nii madala tööhõive kui ka linnaelarve madalate tulude laekumise probleemi lahendamist ja tagab

linna jätkusuutlikku arengut. Nimetatud korra alusel vaadati läbi ja kiideti heaks 2 taotlust: AS Metalliset Eesti ja OÜ FN Grupp.

Narva ettevõtlusnädal

Aruandeaastal toimunud „Narva ettevõtlusnädal 2010“ pälvis väga suurt Narva linna elanike tähelepanu. Läbiviidud erinevate ürituste eesmärgiks oli tutvustada linlastele ettevõtluse alustamise võimalusi ja tähtsustada ettevõtja rolli linna arengus, propageerida ettevõtlikku ja uuendusmeelset meelelaadi eelkõige noorte seas, samuti ka kõigi teiste elanike seas. Seminaridel, infopäevadel, ettevõtete külastustel ja näitustel osales kokku üle 5700 inimese. Kuulajad said seminaridel ja infopäevadel teadmisi projekti koostamise, eurole ülemineku, tarbijakaitse aktuaalsete küsimuste kohta ning IT haridus- ja tööturu võimalustest, alustavate ettevõtjate toetusvõimalustest ja nõustamisest, turundusest turismiettevõtluses, jne. Ettevõtlusnädala avas koolidevaheline viktoriin „Kas sinust võib ettevõtja saada?“ ning lõpetas õpilasfirmade laat, kus oli ettevõtlike kooliõpilaste poolt valminud toodangu näitus-müük ja korraldatud võistlus „Parim õpilasfirma“.

Linnaplaneerimine

Aruandeaastal jätkati tööd maade erastamise, -tagastamise, -riigi omandisse jätmise, -munitsipaliseerimise ja hoonestusõiguse seadmise toimingutega.

2010.a on vormistatud 60 maa ostu-müügilepingut ja asjaõiguslepingut. Lepingute sõlmimine jätkub ka järgnevatel aastatel. Hoonestusõiguseid vormistati 131 kinnistule.

Maa munitsipaalomandisse vormistamine. 2010. aastal on läbi vaatamiseks ette valmistatud Linnavalitsusele 66 ja Linnavolikogule 73 objekti, pindalaga 49,07 ha. Sinna kuuluvad linna munitsipaal- ja sotsiaalobjektid, tänavad jm. Kokku on eelnevate aastatega vormistatud munitsipaalomandisse 472,50 ha.

Tänavatest on 2010. aastal vormistatud 43 maaüksust, kogupikkusega 14,68 km ja pindalaga 35,9 ha. Linna teede ja tänavate kogupikkus on riiklikus Teeregistris 113,9 km, sellest on teede alust maad munitsipaliseeritud 2010. a. lõpuks ca. 61%.

Riigi omandisse on vormistatud Linnavalitsuse korralduste/Linnavolikogu otsuste alusel 25 maaüksust ja saadetud saatekirjaga Maa-ametile. Riigi omandisse on vormistatud Linnavalitsuse korralduste/Linnavolikogu otsustega 69 AÜ erastamata maaüksust ja saadetud saatekirjaga Maa-ametile. Isikliku kasutusõiguse seadmine riigimaale 70 maaüksusele.

Ehitustegevuse alustamiseks on Linnavalitsuse korralduste alusel 2010. a. väljastatud 258 ehitusluba (nt 2009.a. – 208, 2008. a. – 274) ja 410 kirjalikku nõusolekut (nt 2009.a. – 662, 2008.a. – 119). Ehitiste ja rajatiste kasutuselevõtuks on linnavalitsuse korralduste alusel väljastatud 110 kasutusluba (2009.a. – 173, 2008.a. – 217).

Suure osa nimetatud valdkonna tööst moodustab ehitiste ja rajatiste ehitusõiguslike aluste kontrollimine, omavoliliste ja ebaseaduslike ehitiste ja rajatiste tuvastamine ning nende omanike mõjutamine haldusmenetluse korras, ehitiste ja rajatiste kandmine ehitusregistrisse.

Planeeringud

Aruandeaastal algatati 5 detailplaneeringut, võeti vastu 15 ja kehtestati 21.

Jätkus linna uue üldplaneeringu koostamine. Koostati Narva linna üldplaneeringu KSH aruanne ning toimus selle avalikustamine, arutelu ja heakskiitmine. Samuti toimus linna üldplaneeringu eskiisi avalik arutelu. Vanalinna linnaosa üldplaneeringu käigus on esitatud SWOT analüüsi aruanne ja maakasutuse plaan. Koostati Vanalinna linnaosa üldplaneeringu KSH aruanne ja korraldati selle avalikustamine ja avalik arutelu. Narva Linnavolikogu 21.10.2010 otsusega nr 143 kehtestati Narva linna Tööstuspiirkonna linna osa üldplaneering.

Suuremad töös olnud detailplaneeringud: Joaoru ja selle lähiala DP, Suur-Äkke ja Väike-Äkke ning nende lähiala, Hariduse tänav ja selle lähiala, Joala 21, 23a, 23b, 23c ja 23d maa-alad, Jaama plats ja selle lähiala jne.

Suuremad 2010. aastal algatatud detailplaneeringud: Kadastiku tn 23 ja Kadastiku tn 39, Haigla tn 1 maa-ala, Jaama plats ja selle lähiala, Vestervalli tn 20, Rakvere tn 71 maa-ala.

Suuremad 2010. aasta jooksul kehtestatud detailplaneeringud: Sepa tn 10 maa-ala, Tiigi 2h ja 2k maa-ala, Vahtra tn 3 maa-ala, Tiigi tn 7 ja Tiigi tn 11 maa-ala, Kerese tn maa-ala, Kulgu sadama maa-ala, Gerassimovi tn 5 maa-ala, Kreenholmi tn 54a maa-ala, Rahu tänav, Päikese tn 16 maa-ala, Tallinna mnt 37 ja selle lähiala, Kalda tn 12b maa-ala, Haigla tn 1 maa-ala, 1.Jõe tn 36 maa-ala, Tiimani tn ja Tallinna mnt vaheline ala, Juhkentali tn 8, Vaivara tn 7 ja selle lähiala, Joala tn 1 maa-ala, Ak. Maslovi tn 5 maa-ala, Pähklimäe 3, 3a ja Pähklimäe 5 maa-ala, Kadastiku tn 23 ja Kadastiku tn 39 maa-alad, Rahu tn 36b maa-ala.

Linnavara

Riiklikus Maakatastris registreeriti 73 maatükki. Valmistati ette ja koguti vajalikud dokumendid, et esitada taotlused moodustatud katastriüksuste kandmiseks kinnistusraamatusse. Möödunud perioodil esitati 77 taotlust. Kinnistusraamatus registreeriti 41 kinnistut.

Narva Linnavalitsuse Linnavara- ja Majandusamet kontrollib pidevalt müügilepingutes ettenähtud kohustuste täitmist. 31. detsembri 2010 seisuga kontrolliti 17 müügilepingu täitmist, sh omandatud varasse investeeringute tegemist. 2010. a võeti arvesse võõrandatud linnavarasse tehtud investeeringud summas 9 225,1 tuh.krooni.

Hoonestamata munitsipaalmaale hoonestusõiguse seadmise korraldamine

Hoonestusõiguse seadmise korraldamine vabale munitsipaalmaale toimub vastavalt Narva Linnavolikogu 17.03.2005 määrusega nr 13/52 kinnitatud "Narva linna munitsipaalomandis oleva hoonestamata maa hoonestusõiguse seadmise korrale". 31.12.2009. a seisuga on sõlmitud 23 lepingut hoonestamata munitsipaalmaadele hoonestusõiguse seadmiseks. Hoonestusõiguse seadmise lepingud näevad ette linnas elamute, ärikeskuste, kaubandus- ja teeninduskeskuste, autoparklate ja muude ehitiste rajamist.

Pidevalt kontrollitakse kehtivate hoonestusõiguse seadmise lepingute tingimuste täitmist (projektide esitamine detailplaneeringute kinnitamiseks ettenähtud tähtaegadeks, ehitusprojektide tähtaegadest kinnipidamine, ehitusjärelvalve ja objektide kasutusse andmise tähtaegadest kinnipidamine). Ülevaade objektidest on esitatud lk.131.

Veevarustuse ja kanalisatsiooni süsteemi rekonstrueerimise ja renoveerimise programm (KOK)

Programmi raames soetatud vara anti ASi Narva Vesi omandisse. AS Eesti Veevärk arvete arvestus, nende edastamine AS-le Narva Vesi, maksete kontroll, osapoolte saldovõrdlused. Kontrolliti Narva linna ja AS Eesti Veevärk vaheliste lepingute täitmist ja peeti vastavat arvestust. Projekt lõppes 2010. a veebruaris.

Teed

2010. a teedehituse olulisemad objektid olid:

- Kadastiku tn rekonstrueerimine projekti „Narva Kadastiku 39 tööstusala taaskasutusele võtmise ettevalmistamise I etapi ehitustööde” raames üldsummas 6 121,9 tuh.krooni;
- Linna teede ja tänavate remonttööde teostamine ning lõökaukude remonttööd üldsummas 4 134,2 tuh.krooni.
- Narva linnas korteriühistute kvartalisestest teede remonttööde teostamine summas 832,9 tuh.krooni üldpinnaga 4 900m²;
- Ehitusprojekti „Suur-Aguli tänava rekonstrueerimine, Suur-Aguli tänava pikenduse projekteerimine, Linda tn 26 kinnistu siseste teede projekteerimine, Linda tänavate teelõigu osaline rekonstrueerimine, Linda tn 26, 28, 30, 32, 34 ja Suur-Aguli tn 13 ehitiste lammutamine" ekspertiisi teostamine ja selle tulemuste põhjal kirjaliku ekspertarvamuse koostamine, eelarve koostamine ning tööde korraldamise projekti koostamine summas 94,8 tuh.krooni;
- Joaoru puhkeala jalakäijate silla remonttööde teostamine – 2010.a on lõpetatud, kulud 2009.-2010.a moodustasid üldsummas 48,9 tuh.krooni;

Kitsaskohtadeks on vanalinna kõnniteed, Maxima kaupluse ristmik (Tallinna mnt 13).

Transport

Transpordiprobleemide lahendamisel on prioriteediks ühistranspordivõrgu optimeerimine ja pikaajalise integreeritud ühistranspordivõrgu väljatöötamine. 2010. aastast on Narva põhikooli ja gümnaasiumi õpilastele loodud võimalus sõita koolibussiga tasuta kooli ja koolist koju vedaja AS Narva Bussiveod poolt Narva Linnavalitsuse Linnavara- ja Majandusametiga kooskõlastatud marsruudil ja aegadel.

Liiklusolukorra parandamisel on oluline roll projekteeritavate liiklusskeemide ohututel lahendustel. 2010. aastal viidi läbi avatud riigihange „Narva linna liikluskorraldusvahendite jooksev korrashoid.”

Viidi läbi ürituste kompleks seoses valmistumisega 1. septembriks, tehti värviga teekattemärgistus ja paigaldati tähislint ülekäigukoha tähistamiseks.

Kitsaskohtadeks on ülekäigukohtade korraldamine Puškini tn- Malmi tn, Tallinna mnt 13.

Tänavavalgustus

Aruandeaastal tehti välisvalgustuse hooldustöid ja osaliselt renoveeriti Narva linnas Kreenholmi viadukti, Paul Kerese tn ja Albert-August Tiimanni tn ja muu välisvalgustust.

Samuti vahetati vanade tänavalgustussüsteemi fotoandurid hämaraandurite SOU-1 vastu. Kitsaskohtadeks on ülekäiguradade valgustus, erasektori välisvalgustus, jaotuskilpide vahetamine, lõhnutud välisvalgustus parkides ja haljasaladel – nt Võidu pargis, bastioni Triumph haljasalal.

Keskkonnakaitse

Aruandeaastal korraldati Narva linnas jäätmealaste uuringute läbiviimise ettevalmistamist: biolagunevate jäätmete käitlemise alternatiivide leidmine, uuringute läbiviimine nahkhiirte kaitseks.

Aruandeperioodil on läbi viidud keskkonnateemalised teavituskampaaniad: Narva lasteaedades "Pakendi eraldi kogumine" ning „Hoiatage paberit!“, koolides „Keskkonnakaitse nädal“, „Paberjäätmete eraldi kogumine“, „Olmejäätmete eraldi kogumine“, suvelaagris „Jäätmete sortimisest Narva linnas“, elanike koolitus „Jäätmete kogumine Narva garaažiühistutes“ ning projekt "Jäätmetekke vähendamine nädalal".

Projektide „Ohtlike jäätmete kogumisvõrgustiku väljaarendamine" ning „Ohtlike jäätmete ja elektroonikaromu kogumisring Narva linna aiandusühistutes 2010" raames kõrvaldati ohtlikud jäätmed, mille tegevuste rahastamine toimus linnaeelarvest ja SA-st Keskkonnainvesteeringute Keskus (edaspidi KIK).

Projekti „Ohtlike jäätmete kogumisvõrgustiku väljaarendamine" raames avati uus ohtlike jäätmete kogumispunkt, paigaldati ohtlike jäätmete kogumiskonteiner, koostati infovoldikud.

Jätakuvalt korraldatakse Narva linna elanikkonnalt ohtlike jäätmete vastuvõtmist ja nende käitlemist ohtlike jäätmete kogumispunktis. Nimetatud tegevuste rahastamine toimus linnaeelarvest ja KIK-st.

Aruandeaastal jätkati veebilehe <http://jaatmed.narva.ee/> haldamist ning informatsiooni koostamist elanikkonna keskkonnateadlikkuse tõstmiseks teemadel: õhk ja õhusaaste, mets, vesi, keskkonnakaitse, keskkonnalaad, Narva loodus.

Kitsaskohtadeks on Narva linnas 14. elamukvartali korterelamute piirkonna ja Mätta tn, Tuuleveski tn piirkonna maaparandustööd.

Linnavara parendamine

Aruandeperioodil teostati linnavara remont ja rekonstrueerimine. Alljärgnevalt on esitatud ülevaade valdkondade lõikes.

- hariduse valdkonnas kogusummas 6 600,1 tuhandet krooni, sh:
 - koolieelsed lasteasutused kogusummas 5 349,7 tuhandet krooni;
 - põhikoolid kogusummas 84,9 tuhandet krooni;
 - gümnaasiumid kogusummas 1 165,5 tuhandet krooni;
- investeeringud spordi valdkonnas kogusummas 9 568,3 tuhandet krooni, sh:
 - Narva Sõudebaasi hoone 5. boksi rekonstrueerimise lõpetamine ning 6. boksi rekonstrueerimine – 2 602,3 tuhandet krooni;

- Kalevi staadioni renoveerimine (omafinantseerimine) - 6 966 tuh.krooni;
- investeeringud vaba aja, kultuuri valdkonnas kogusummas 12 654 tuh.krooni, sh:
 - muinsuskaitse (bastionid)– 656,4 tuh.krooni;
 - laste huvialamajad ja keskused – 11 997,6 tuh.krooni;
- investeeringud linnamajanduse valdkonnas kogusummas 12 585,9 tuh.krooni, sellest mahukamad:
 - maanteetransport (Kadastiku tee renoveerimise ning Suur-Aguli tänava rekonstrueerimine, Suur-Aguli tänava pikenduse projekteerimise, Linda tn 26 kinnistuiseste teede projekteerimise, Linda tänavate teelõigu osalise rekonstrueerimise, Linda tn 26, 28, 30, 32, 34 ja Suur-Aguli tn 13 ehitiste lammutamise ehitusprojektide ekspertiisi teostamine ja selle tulemuste põhjal kirjaliku ekspertarvamuse koostamine, eelarve koostamine ning tööde korraldamise projekti koostamine) – 6 216,8 tuh.krooni;
 - veetransport (jõesadam) – 4 104,3 tuh.krooni;
 - muu majandus (Külastuskeskuse ehitamine) – 2 063,2 tuh.krooni;
- investeeringud elamumajanduse valdkonnas kogusummas summas 2 349,8 tuh.krooni, sealhulgas:
 - sotsiaaleluruumide, elamispindade remont lastekodu kasvandikele – 500 tuh.krooni;
 - eluruumide remonditööd (ühiselu Puškini 26) – 350 tuh.krooni;
 - ühiselamutesse Rakvere 91, Puškini 26 tuletõrjesignalisatsiooni ning ühiselamutesse Energia 6, Puškini 26, Viru 3, Vestervalli 17 tuletõkkeuste paigaldamine – 1 499,8 tuh.krooni.

Kavandatud tegevused aruandeaastale järgneval aastal

Jätkatakse munitsipaalomandis olevate hoonete aluse maa munitsipaliseerimist.

Eluruumide võõrandamiseks laekunud avalduste alusel planeerib Linnavara- ja Majandusamet võõrandada 2011. a 20 korterit.

Jätakuvalt kontrollitakse kasutusse antud linnavara lepingutingimuste täitmist. Üüritasu on arvestatud kehtivate tariifide alusel (Narva Linnavalitsuse 29.01.2009 määrus nr 14/52).

2011.a jätkatakse tuleohustusmeetmete rakendamist linna haridusasutustes (tuletõkkeuste, evakuatsioonivalgustite ning avariivalgustussüsteemide, evakuatsiooniteedel asuvatele ustele seestpoolt võtmata avatavate lukkude paigaldamine koolides; tuletõrjesignalisatsiooni paigaldamine koolieelsetes lasteasutustes).

2011.aastal jätkatakse fondide/programmide poolt toetatud projektide töödega. Ülevaade elluviimisel projektidest on esitatud lk.26.

Sotsiaalkaitse

Kõige teravateks probleemideks on tänaseks päevaks kõrge töötuse tase, elanikkonna sissetuleku taseme alanemine ning selle tagajärjena ka raskused võlakohustuste täitmisel. Linn, saades toetust Euroopa Sotsiaalfondilt, realiseerib projekte „Võlanõustamine Narvas” ja „Narva-käsitöömeistrite linn”.

Projekti „Võlanõustamine Narvas” kogumaksumus on 1 577 tuh.krooni, millest 1 384,7 tuh.krooni on Euroopa Sotsiaalfondi toetus. Projekt kestab kuni 2012.a jaanuarini.

Projekti põhiliseks tegevuseks on võlanõustamise teenuse osutamine. Projekti tegevus oli 2010.aastal väga edukas, võlanõustamise teenust sai 649 inimest, mis näitab suurt nõudlust antud teenuse järele.

Projekti „Narva-käsitöömeistrite linn” kogumaksumus on 9 393,9 tuh.krooni, millest 8432,4 tuh.krooni on Euroopa Sotsiaalfondi toetus. Projekt kestab kuni 2012.a.

Projekti üldeesmärgiks on uute jätkusuutlike töökohtade loomine aktiivsete tööturumeetmete abil. Projekti tegevus on suunatud eelkõige nendele töötutele, kes omavad erinevaid käsitöö oskusi ning antud oskus võiks olla abiks töökoha leidmiseks. Sihtrühmaks on vähemalt 150 inimest, kavandatakse, et vähemalt 50 nendest leiavad tööd projekti abiga.

2010. aastal oli teostatud ka projekt „Kättesaadava sotsiaalinfokeskkonna loomine Narva linnas”. Projekti eesmärgiks oli Narva linna elanike informeerituse taseme tõstmine sotsiaalteenustest ja toetustest. Projekti raames olid trükitud infovoldikud ja plakatid, avaldatud informatsioon linna sotsiaalhoolekandest ajalehes „Gorod”. Projekti tegevus aitas oluliselt tõsta Narva linna elanike informeerituse tasemet sotsiaalhoolekandest. Projekti toetas Euroopa Kolmandate Riikide Kodanike Integreerimise Fond. Projekti kogumaksumus oli 53,4 tuh.krooni.

Sotsiaalvaldkonna arengutegevus oli 2010.aastal suunatud kõikide sotsiaalselt vähekindlustatud sihtrühmade kaitsele ning võimaldas lahendada kõige teravamaid sotsiaalseid probleeme ning samuti reguleerida kõikide sotsiaaltoetuste väljamaksmise tingimusi Narva linnas.

Sotsiaalteenuste osutamise ja sotsiaaltoetuste välja maksmise korraldamiseks on vajalikud õigusaktid, mis reguleerivad nende saamise tingimusi ja korda. Seoses sellega 2010.aastal oli välja töötatud ja vastu võetud rida kordi, mis reguleerivad sotsiaalhoolekande korraldamist Narva linnas. Ülevaade vastuvõetud kordadest on esitatud alljärgnevalt ning kulutustest eelarve täitmise aruandes lk.142.

Narva linn toetab iga-aastaselt mittetulundusühinguid, kes töötavad sotsiaalsfääris. Toetuse andmise eesmärgiks on arendada Narva linnas sotsiaalalast tegevust, samuti kaasa aidata ühingute tekkimisele ja arengule, toetada neid tegevuse arendamisel ning ürituste ja programmide elluviimisel. Toetuse andmise tingimuste reguleerimiseks võeti vastu Narva Linnavolikogu 11.02.2010 määrusega nr 6 „Narva linna eelarvest mittetulundustegevuseks sotsiaalsfääris toetuse andmise kord”.

Kuni 01.07.2009.a. maksti matusetootust riigieelarve vahenditest. Peale 01.07.2009.a makstakse riiklik matusetootus vaid juhul, kui kov kannab tundmatu või omasteta surnu matuse korraldamise kulusid. Narva Linnavolikogu 21.01.2010 määrusega nr 3 kinnitati matusetootuse maksmise korda, mis sätestab Narva linna eelarvest makstava matusetootuse saamise tingimusi ning määramise ja maksmise korda. Matusetootuse piirmäär on 1000 krooni. Aruandeaastal rahuldati 756 taotlust, kokku summas 755,7 tuh.krooni.

Ühekordse toetuse maksmise reguleerimiseks võeti vastu Narva Linnavolikogu 08.04.2010.a määrusega nr 14 "Kriisitoetuse maksmise tingimused ja kord Narva linnas".

Narva linna Sotsiaalabiamet maksab igaaastaselt ka pensionäridele linnatoetust. Toetust makstakse üks kord aastas Narva linnas elavate pensionäride toetamiseks ning toetuse määramise ja maksmise reguleerimiseks oli kinnitatud Narva Linnavolikogu 08.04.2010 määrusega nr 16 "Pensionäridele linnatoetuse maksmise kord Narva linnas".

Perekondadel, kellel on toimetulekuraskused ning kes kasvatavad keskkoolis või gümnaasiumis õpivaid lapsi, on võimalus saada koolimineku toetust. Aruandeaastal koolimineku toetust sai 145 last, kokku summas 60,9 tuh.krooni.

Seoses lepingu lõppemisega Eesti Punase Ristiga alates 2010.a märtsist osutatakse *kodutute öömaja* teenust Narva linna Sotsiaalhoolekandekeskuse kodutute osakonna poolt. Teenustest pakutakse vältimatu sotsiaalabi teenust, öömajateenus, varjupaigateenus ja intervallhoolduse teenust. Antud teenuste saamise tingimuste reguleerimiseks Narva Linnavolikogu 17.06.2010 võtis vastu määrust nr 23 „Kindla elukohata isikutele teenuste osutamise kord Narva linnas”.

Alates 2009.aasta juunist osutatakse supiköögiteenust, mis on suunatud toimetulekutoetust saavatele inimestele ja võimaldab tõsta vähese sissetulekuga inimeste võimet igapäevase eluga toime tulla. Kuukeskmise taotluste arv on 1136. Aruandeaastal kulutati supiköögiteenuse osutamiseks 239,8 tuh.krooni.

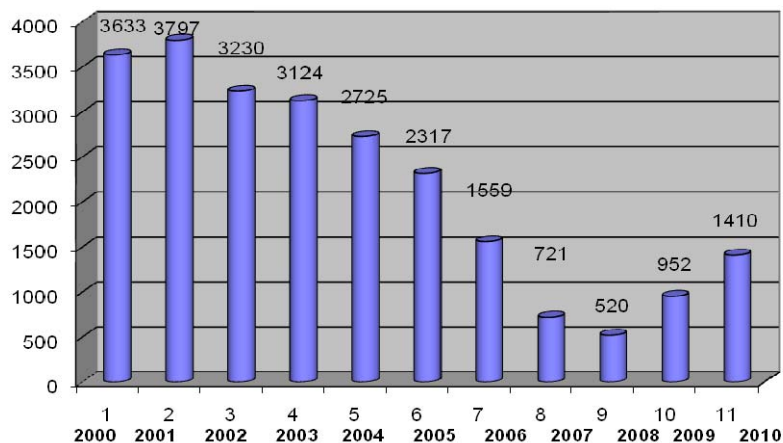
Teenuse määramist ja osutamist reguleerib „Supiköögiteenuse osutamise kord Narva linnas”, kinnitatud Narva Linnavolikogu 30.06.2010 määrusega nr 26.

Toetuste määramise ja maksmise tingimuste reguleerimiseks Narva Linnavolikogu on võtnud vastu 21.12.2010 määruse nr 45 "Täiendavate sotsiaaltoetuste maksmise kord Narva linnas".

Toimetulekutoetus

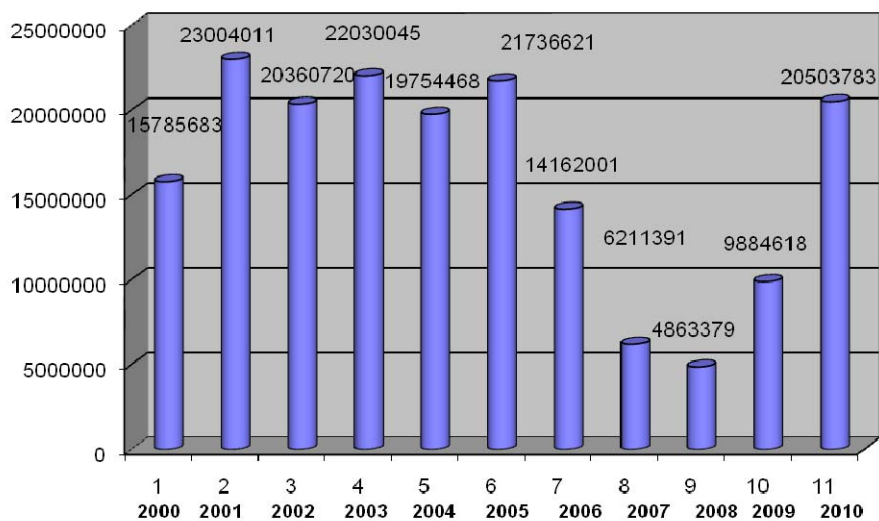
Alates 2010.aasta aprillist registreeritakse toimetulekutoetuste taotlusi riikliku süsteemi STAR. See on sotsiaalteenuste ja -toetuste andmeregister ning riigikeskne andmekogu/infosüsteem.

2010.aasta lõpu seisuga oli registreeritud 1410 perekonda, kes on saanud toimetulekutoetust. Toetuse saajate arvu mõjutasid muudatused sotsiaalhoolekande seadusandluses (sh. tingituna ligipääsust riiklikesse registritesse), muudatused nõuetes esitatavatele dokumentidele (kuludest, kinnis- ja vallasvarast, transpordivahendite ja väärtpaperite olemasolust). Alljärgnevalt on esitatud dünaamika aastate lõikes.



Toimetulekutoetust saavate perede üldarv Narva linnas aastate lõikes.

Alljärgneval joonisel on esitatud väljamakstud toimetulekutoetus aastate lõikes.



Kulud toimetulekutoetuseks Narva linnas aastate lõikes.

Ülevaade riigi üldisest majanduskeskkonnast ning linna andmetest on esitatud vastavalt lk.13-14.

Tegevustest aruandeaastale järgneval aastal

2011. aastal kavandatakse pöörata erilist tähelepanu projektide „Võlanõustamine Narvas” ja „Narva-käsitöömeistrite linn” edukale lõppemisele ning samuti uute võimaluste otsimisele taotluste esitamiseks ja uute projektide teostamiseks. Samuti erilist tähelepanu planeeritakse pöörata võimaluste otsimiseks Narva öömaja hoone renoveerimiseks.

Haridus

Narva munitsipaalsete haridusasutuste olulisemate tegevussuundade eesmärgiks oli hariduse kõrge kvaliteedi tagamine. Olulisemad sihid olid eestikeelse aineõppe edendamine vene õppekeelega haridusasutustes, motiveeritud ja kvalifitseeritud õpetajad, infotehnoloogiate efektiivne kasutamine, optimeeritud ja tänapäeva nõuetele vastav, turvalise õpikeskkonnaga haridusasutuste võrk, haridusalane koostöö.

Koolieelsed lasteasutused

2010.aastal Narva linnas töötas 23 munitsipaallasteasutust. Nendest 4 lasteasutust (lasteaiad Päikene, Potsataja, Punamütsike, Kirsike) töötavad keelekümblusmetoodika järgi; 3 lasteasutust (Muinasjutt, Pingviin, Väikevend) on mõeldud erivajadustega lastele; 16 üldtüüpi lasteasutust. Lasteasutus Punamütsike teenindab kogu Narva linna haldusterritooriumil eesti keelt rääkivat elanikkonda.

Alljärgnevalt on esitatud andmed laste arvust viimase kahe aasta eest

Lasteasutuste arv	2009.a		2010.a	
	Sõimerühmades	Aiarühmades	Sõimerühmades	Aiarühmades
23	814	2297	832	2321
Kokku		3111		3153

Seoses soovijate arvu vähenemisega ning vahendide vähenemisega ei moodustatud aruandeaastal lasteaedades õhtuseid ja öiseid rühmasid.

Keelekümblusrühmad

2010.aastal oli lasteaedades kokku 12 keelekümblusrühma, kus käis 219 last. Võrdluseks 2009.aastal rühmasid oli 11 ja lapsi 203.

Koolid

Õppeaastal 2010/2011 oli Narvas 12 üldhariduskooli, nende hulgas:

1. Vanalinna Riigikool – riigi põhikool, töötab “keelekümblus” õppemetoodika järgi.
2. Õigeusu Humanitaarkool – erakool
3. Üks põhikool – Peetri Kool – töötab riikliku õppekava järgi
4. 9 gümnaasiumiklassidega kooli, sh:
 - Eesti Gümnaasium – eesti õppekeelega
 - Täiskasvanute Kool – gümnaasium täiskasvanute jaoks

Koolide komplekteerimine 10.09.2010.a seisuga

Õppeaasta	I kooliaste	II kooliaste	III kooliaste	IV kooliaste	Kokku	Klasskomplektide arv
2007/2008	1622	1580	1716	1624	6 542	285
2008/2009	1732	1542	1563	1411	6 248	278
2009/2010	1803	1527	1549	1262	6 142	276
2010/2011	1817	1597	1560	1117	6091	278

Koolides järk-järgult väheneb õpilaste üldine arv. 2009/2010 oli 6 142 õpilast, 2010/2011 on õpilaste arv 6091. On nähtav õpilaste üldarvu vähenemise tendents, kuigi on märgatav ka suurenemine I ja II kooliastmetes.

Teiste KOV-ide lapsed Narva linna haridusasutustes ja Narva lapsed teiste KOV-ide haridusasutustes.

Andmed laste kohta, kelle registreerimiskoht on Narva linn, aga nad õpivad teiste KOV-ide koolides ja koolieelsetes lasteasutustes.

Aasta	Õpilaste arv
seisuga 10.09.2008.a.	147
seisuga 10.09.2009.a.	104
seisuga 10.09.2010.a.	108

Andmed laste kohta, kelle registreerimiskoht ei ole Narva linn, kuid nad õpivad Narva linna munitsipaalsetes koolides ja koolieelsetes lasteasutustes.

Aasta	Õpilaste arv
seisuga 10.09.2008.a.	162
seisuga 10.09.2009.a.	194
Seisuga 10.09.2010.a.	254

1. klassi minevate laste arv

Alljärgnev tabel annab ülevaadet 1. klassi minevate laste arvust viimaste 4 aasta jooksul.

	2007/2008	2008/2009	2009/2010	2010/2011
Kokku	585	624	610	601

Medaliga lõpetajad

Alljärgnev tabel annab ülevaadet medaliga lõpetajate arvu vähenemist viimase 4 aasta jooksul, vaatamata sellele, et alates 2006. aastast toetatakse medaliga lõpetajaid rahalise preemiaga.

Õppeaasta	Õpilaste arv	Medali saanud		
		Kuldmedalid	Hõbemedalid	Kokku
2006-2007	598	22	40	62
2007-2008	560	28	13	41
2008-2009	489	18	18	36
2009/2010	442	19	17	36

Eestikeelne õpe Narva linna koolides

Alates õa 2007/2008 on alanud üleminek eestikeelsele aineõppele. Õa 2009/2010 kõikide koolide gümnaasiumiastmes peab olema eesti keeles vähemalt 5 õppeainet (eesti kirjandus, muusika, ühiskonnaõpetus, Eesti ajalugu ja geograafia). Samuti kool võib lähtudes oma võimetest täiendavalt õpetada eesti keeles kooli poolt ja kooliõppekavaga kooskõlas valitud aineid. Võrreldes eelmiste aastatega on suurenenud ka eesti keeles õpetatavate ainete arv põhikooli astmes. Allpool toodud tabel annab ülevaadet eestikeelse aineõppe kohta Narva koolides.

Eestikeelne aineõpe gümnaasiumiastmes

Kooli nimetus	Eesti kirjandus	Ühiskonna õpetus	Muusika	Eesti ajalugu	Geo graafia	Mate maatika	Kehaline kasvatus	Inimese õpetus	Kultuuri lugu	Bio loogia	Kunst
Kesklinna Gümnaasium	+	+	+	+							
Kreenholmi Gümnaasium	+	+	+	+	+		+	+	+		
6.Kool	+	+	+	+	+			+			+
Paju Kool	+	+	+	+							
Pähklimäe Gümnaasium	+	+	+	+	+			+			
Soldino Gümnaasium	+	+	+	+	+			+			
Humanitaar gümnaasium	+	+	+	+	+	+	+	+		+	+
Täiskasvanute Kool	+	+	+	+							

Keelekümblusprogramm

Keelekümblusprogramm on päris edukalt tegutsenud linnas juba mitu aastat. Õpilaste, klasside ja liitunud koolide arv on suurenenud. Hetkeseisuga töötab selle programmi järgi 3 Narva kooli:

Kesklinna Gümnaasium (vkk) – 102 õpilast (eesl misel aastal oli 94)
Soldino Gümnaasium (hkk) – 94 õpilast (eel misel aastal oli 91)
Humanitaargümnaasium (vkk, hkk) – 62 õpilast (eel misel aastal oli 42)

Vkk – varajane keelekümblus

Hkk – hiline keelekümblus

Aasta õpetaja

2010.a oktoobris toimus juba heaks tavaks saanud tseremoonia „Aasta õpetaja“. Ürituse eesmärgiks oli tõsta esile, tunnustada ja tutvustada üldsusele õpetajaid, haridusasutuste juhte ja teisi haridustöötajaid, kelle töö ja isiklik eeskuju on oluliselt aidanud kaasa noorte kujunemisele mitmekülgsest arenenud isiksusteks, positiivselt mõjutanud haridusasutuse, piirkonna või riigi elu.

Nominatsioon „Parim e-pedagoog“:

Svetlana Jefimova – Narva Pähklimäe Gümnaasiumi algklasside õpetaja

Nominatsioon „Parim õpetaja-mentor“:

Tatjana Belan – Koolieelse lasetasutuse „Kakuke“ muusikaõpetaja

Nominatsioon „Õpetaja – parim laste sõber“
Gennadi Tolmatšjov – Spordikooli „Energia“ poksitreener
Renata Moistus – Vanalinna Riigikooli huvijuht

Nominatsioon „Parim loovõpetaja“
Viktor Mõttus – postuumselt
Svetlana Gorjušina – Koorikooli pedagoog

Aasta Õpetaja 2010
Nadežda Ivanova – Humanitaargümnaasiumi vene keele ja kirjanduse õpetaja

Olulisemad suunad 2011

- Toetatakse lõimumist, varajast eesti keele õpetamist (alates 4.eluaastast), eestikeelset aineõpet koolides (sh nii varajast kui ka hilist keelelõumlust), üleminekut eestikeelsele aineõppele vene õppekeelega haridusasutustes.
- Jätkatakse haridusasutuste renoveerimist, tänapäeva nõuetega vastavusse viimist (sh tervisekaitse ja tuleohutusnõuetega vastavusse viimist).
- Toetatakse õppe- ja kasvatustegevuse ning õpikeskkondade arendamist haridusasutustes.
- Toetatakse lapse- ja õpilaskeskset lähenemist ning laste/õpilaste individuaalsete vajadustega arvestamist (nõustajate tegevus põhi- ja üldhariduskoolides, nõustamiskomisjoni töö).
- Jätkatakse õpilaste aktiivset osavõttu õppekavavälistest üritustest: aineolümpiaadidest, -võistlustest, konkurssidest.
- Tunnustatakse õpetajaid tunnustusüritustel ja konkurssidel.
- Toetatakse tervise edendamist haridusasutustes sporditegevuse ja tervise edendamisprojektide läbiviimise kaudu.
- Pidevalt tegeletakse koolikohustuse täitmise seirega.
- Haridusalases arendustegevuses taotletakse eelarveväliseid lisafinantseeringuid, sh Euroopa toetusfondidest, osaletakse Euroopa Liidu toetatud projektides.

Kultuur ja sport

Narva linna kultuuri- ja spordielu iseloomustab mitmekesisus, seda nii tegijate kui ka tegevuste ja sündmuste osas. Mitmete munitsipaal- ja arvukate kolmanda sektori institutsioonide pikaajalise eesmärgistatud ja missiooniga tegevuse tulemusena tekkinud kultuuri- ja spordiasutuste võrk pakub aastaringseid vaimse rikastuse, vaba aja sisustamise ja eneseharimise võimalusi erinevatele kultuuri- ja sporditarbijate huvigruppidele. Laste ja noorte kultuuri- ja spordikasvatusel on võtmetähtsusega Narva linnas tegutsev munitsipaalhuvikoolide võrk. Tänu linna poolt tagatud laia huviala spektrile ja huviharidussüsteemi pedagoogide kvaliteetsele tööle saavutavad noored narvakad tipptulemusi erinevatel riiklikel ja rahvusvahelistel võistlustel ja konkurssidel. Narva hindab, edendab ja toetab eesti ja teisi rahvakultuure – laule, rahvatantsu, käsitööd,

kööki ja muud sellist, mida säilitavad ja arendavad elujõulised kolmanda sektori kultuuriühingud ja rahvuskultuuriseltsid. Linn toetab ka spordiklubide tegevust, mis soodustab spordialast mitmekesisust omavalitsuses.

Ajaloofestival "Ajalugu elustub Narvas"

Rahvusvaheline ajaloo festival Narva projekti raames oli läbi viidud 2010.aasta 19.-21.novembril. Projekti kogueelarve oli 899,9 tuh.krooni, programmi toetus – 629,9 tuh.krooni. Festivali peaüritustena olid:

- Narva lahingu rekonstruktsiooni läbiviimine. Rekonstruktsiooni viis läbi 189 välismaa ja 30 kodumaa rekonstruktorit. III päeval toimunud lahingut jälgis kokku ca 3000 inimest, sh ca 600 välis turisti.
- Rahvusvahelise konverentsi „Living history“ läbiviimine (esines 22 välisriigi esinejat, osalejaid oli ca 70).
- Rahvusvahelise fotokonkursi „Ajalooline Narva – kaasaegse fotoaparaadi objektiivis» korraldamine. Konkursil osales 50 osavõtjat, neist 25 välisriikidest. Fotonäitust külastas ca 100 väliskülastajat.
- Bussiekskursioonide läbiviimine (toimunud 9 ekskursioonis osales ca 350 inimest välisriikidest).
- Postmarkide tembeldamine (kõik valmistatud postmargid (486 tk) olid läbi müüdnud).
- Näituse „Põhjasõda Narvas” korraldamine ja läbiviimine. Narva Muuseumis avatud näitusel oli vaba külastus, hinnanguliselt käis kolmel päeval külastajaid kokku ca 500 väliskülastajat.
- Põhjaõue avamine (meisterklassid Rootsi ajal) turistidele. Põhjaõuel avatud viit meistriklassi külastas ca 400 välis turisti.

Erilist tähelepanu pöörati ürituse reklaamile sihtriikides: Venemaa, Rootsi ja Soome. Projekti tegevused suurendasid Narva linna (kui ajaloolise linna) tuntust suurte rahvusvaheliste ürituste atraktiivse toimumise kohana. See omab vaieldamatult positiivset mõju nii linna kui ka regiooni mainele, turismile ja sellega seonduvale ettevõtlusele (majutus, toitlustus jms).

Huviharidus

Narvas tegutseb 8 huvikooli: Narva Muusikakool, Kreenholmi Muusikakool, Narva Koorikool, Narva Kunstikool, Narva Laste Loomemaja, Narva Noorte Meremeeste Klubi, Narva Paemurru Spordikool ja Narva Spordikool Energia. Huvikoolid loovad huvihariduse omandamise ja isiksuse mitmekülgse arengu võimalusi erinevates valdkondades. Igal Narva linna huvikoolil on oma eripära ja tegevusvaldkonnad.

Narva munitsipaalhuvikoolid juhivad oma tegevuses Huvikooli seadusest, huviharidusstandardist ja huviala riikliku raamõppekavast selle olemasolul. Huvikooli õppe- ja kasvatustöö tugineb kooli õppekava(de)l.

Narva munitsipaalhuvikoolide õpilaste arv

Asutus	Andmed 2009.a eest	Andmed 2010.a eest
Narva Kunstikool	197	204

Narva Muusikakool	449	436
Kreenholmi Muusikakool	161	162
Narva Koorikool	278	298
Narva Laste Loomemaja	1421	1111
Narva Noorte Meremeeste Klubi	241	223
Narva Paemurru Spordikool	806	788
Narva Spordikool Energia	907	868
KOKKU	4460	4090

Võrreldes 2009. aasta andmetega on laste arv huvikoolides 2010. aastal vähenenud 370 inimese võrra. Õpilaste arvu vähenemine on seotud eelkõige Narva Laste Loomemaja osalise rekonstrueerimisega, mida teostatakse Narva linna ja Euroopa Regionaalarengu Fondi toetusel. Tööde teostamise raames luuakse kaasaegsetele nõuetele vastavad turvalised õppe- ja töötingimused, uuendatakse inventar ja varustus, mis omakorda võimaldab parendada noorte loomemaja poolt pakutavate teenuste kvaliteeti, laiendada huvikooli õppesuundade tegevust ning meelitada huviharidusele rohkem noori. Võimalusel kavandatakse jätkata Narva Laste Loomemaja rekonstrueerimist. Narva munitsipaalhuvikoolide pedagoogide arv 2010.a oli 223, võrdluseks 2009.a 229.

Projektide alane tegevus

2010. aastal Narva munitsipaalhuvikoolide poolt oli teostatud ühtekokku 27 projekti ning nende projektide peaesmärkideks oli igasuguste ürituste, võistluste, konkursside, festivalide, tähtsündmuste korraldamine ja läbiviimine, väliskonkurssides ja –festivalides osalemine või osutatava huviharidusteenuse kvaliteedi parendamine.

Narva Noortekeskus

Narva Noortekeskus on noorsooasutus, mis pakub hulgaliselt infot, kontakte, õppevisiite, võimalusi osaleda noorsoovahetustes ja seminarides ning teisi põnevaid tegevusi. Linna noortele, noorte gruppidele, noorte ühendustele, noorsootöötajatele ja noorsootööga seotud inimestele töötab Narva Noortekeskuses 10 inimest. Aruandeaastal korraldati juba traditsioonilisteks saanud üritusi - infomess Orientiir, noorteprojektide konkurs, töömalevad, Merekõnd, heategevuskontsert, abiturientide ball, Lastekaitsepäev, Rahvusvaheline Noortepäev. Narva Noortekeskuse

2011.a kavandatakse arendada keskuse tegevust järgmistel suundadel: noorte osaluse ja initsiatiivide arendamine, noortele suunatud teenuste kvaliteedi tõstmine, töökasvatus, noorte informeerimine ja nõustamine maakonna tasemel, Narva Noortekeskuse kaasajastamine.

Narva Keskraamatukogu

Narva Keskraamatukogu oluliseim 2010.a tegevussuund oli linna 13176 lugeja hea teenindamine majandusliku kokkuhoiu tingimustes – ajal, mil tunduvalt kasvas raamatukogu kasutamise intensiivsus – laenutusi 50603 ja külastusi 1039 rohkem. Tähtsamad üritused olid seotud lugemisaastaga: kohtumised kirjanikega, kirjanduse ülevaated, etendused, raamatute esitlused ja muud tegevused.

Narva Linna Sümfooniaorkester

	2009.a	2010.a
Muusikute arv aasta jooksul	77	69
Kontsertide arv	17	10

Narva Linna Sümfooniaorkester munitsipaalteadusandlusena panustab linna ning riigi kultuuriellu ning esitab Narva linna Eestis ja välismaal. Orkester rikastab linna kultuuriellu sümfoonilise muusika kontsertide ja süstemaatiliste loengkontsertide korraldamise ja esitamise kaudu. Narva Linna Sümfooniaorkestri kontserdid toimuvad Narva linnas ja teistes linnades. Erilist tähelepanu ja edu on koostööprojektidel koos Vene Föderatsiooni Peakonsulaadiga Narvas (Jõulu ja Lihavõttepühade kontserdid). Eraldi peaks tooma Narva linna Sümfooniaorkestri esinemised ja osalemine Narva linna suurtel üritustel: K.Pätsi mälestuskontsert, J.Mravinski nimeline rahvusvaheline muusikafestival, Fr. Chopini pianistide konkurs.

Kultuurimaja Rugodiv

Narva Kultuurimaja Rugodiv on munitsipaalasutus, mis pakub kultuurialaseid teenuseid aktiivseks puhkuseks, huvitegevuse harrastamiseks ja isiksuse arenguks vastavalt soovidele ja eeldustele.

Loominguliste kollektiivide ja neist osavõtjate arv

	2009.a	2010.a
loomingulisi kollektiive	16	15
osavõtjate arv	544	575
<i>neist:</i> lapsed	410	439
täiskasvanuid	134	136

Rugodiv on Narva linna üheks tähtsamaks kultuuriürituste läbiviimise kohaks. Kultuurimajas viiakse iga-aastaselt läbi üle tuhande loominguliste kollektiivide kontserdi ja etenduse, puhkeõhtu, näituse, kinoseansi, professionaalse külalissetenduse ja muud üritust.

Sport

Narva linna spordielu iseloomustab orienteeritus meisterlikkuse kvaliteedile, kättesaadavusele ja mitmekesisusele. Narvas on võimalusi sportimiseks kahes spordikoolis ja spordiklubides, mis on Narva linnas spordi organisatsioonilisteks kandjateks ja spordielu peamisteks korraldajateks. Narva linnas asub kahes spordikoolis sporditegevust viiakse läbi 18-s osakonnas, kus tegelevad spordiga enam kui 1500 õpilast. Spordikoolide poolt olid korraldatud ja läbi viidud vaatamängud ja massilised üritused linna elanike kaasamisega. Spordikoolides ja spordiklubides töötavad kvalifitseeritud treenerid (Narvas on kutsetunnistusega 112 treenerit)

Vastavalt Eesti Spordiregistri andmetele Narvas on 69 erinevate suundadega aktiivselt tegutsevat spordiklubi.

Aruandeaastal on toetust linna eelarvest saanud 39 spordiklubi ning see arv on võrreldes 2009. aastaga suurenenud 2 spordiklubi võrra. Spordiklubidele eraldati 2010.a 1 200 tuh.krooni, võrdlusena 2009.a see summa moodustas 1 700 tuuh.krooni.

Informatsioon kõikide Narva linna sportlike organisatsioonide kohta on avaldatud Eesti spodiregistri veebilehel <http://www.eok.ee/klubideregister/index.php?ac=narva>. Regristri võib näha andmeid spordiklubi spordialade, treeningute läbiviimise kohtade, treenerite kvalifikatsioonide, spordiklubis tegelevate inimeste arvu kohta ja klubide kontaktandmeid.

2010 aasta spordiala parimad

Parimad meestesportlased	1. Vladimir Latin (sõudmine) 2. Igor Kuzmin (sõudmine) 3. Daniil Steptšenko (laskesuusatamine)
Parimad noorsportlased	1. Pavel Narõshkin (ujumine) Äramärgitud silmapaistvate tulemuste eest: Mihhail Goidov (sumo) ja Artjom Korotkov (powerlifting).
Parimad naissportlased	1. Anžela Voronova (laskmine); 2. Veera Rumjantseva (laskmine); 3. Marta Karpova (judo, sumo). Äramärgitud spordiveteran Nadežda Poljakova suusatamise Maailma MV-tel edukate tulemuste eest.
Parimad noorsportlased	Ämärgitud silmapaistvate tulemuste eest: Julia Soboleva (laskmine), Anastassia Pšenišnaja (aerutamine), Valeria Koljuhina (laskmine), Valeria Škabara (laskmine), Olesja Ketško (lauatennis), Valeria Petrova (lauatennis), Ellina Anisimova (kergejõustik), Darja Jurlova (laskesuusatamine).
Parim spordivõistkond	1. Jalgpalliklubi Narva-Trans; 2. Narva Paemurru Spordikooli naiste laskevõistkond (Valeria Škabara, Julia Soboleva, Valeria Koljuhina); 3. Narva Paemurru Spordikooli naiste lauatennisevõistkond (Olesja Ketško, Valeria Petrova).
Parim treener	Äramärgitud järgmised treenerid: Aleksandr Makarov – Paemurru Spordikooli laskesporditreener; Sergei Gluško – Spordikooli Energia sõudetreener; Jevgeni Všivtsev – Spordikooli Energia laskesuusatamise treener; Ivan Novitski – Spordikooli Energia judotreener; Vladimir Uhhov – Spordikooli Energia ujumisetreener.
Parim spordiüritus Narva linnas	1. Narva iluvõimlemine - 25 aastat – korraldaja Nadežda Zahharenkova; 2. Narva saaljalgpalli võistlused – korraldajad Oleg Kurotškin, Jevgeni Rogov; 3. Ida-Virumaa II Rattamaraton – korraldaja Vladimir Všivtsev.

Kultuuri ja spordi valdkondade põhilised arengusuunad

Kultuuri ja spordi valdkondade arengu põhisuunad on määratletud Narva linna Kultuuri ja spordi arengukavas 2011-2014, mis oli kehtestatud Narva Linnavolikogu poolt 2010.a lõpus. Kehtestatud arengukava sisaldab olukorra hetkekirjeldust ja selle analüüsi, pikaajalisi tegevus- ja arengusuundi, mille tähtsaimateks eesmärkideks on edasise kultuuri ja spordi arengukontseptsiooni kindlaksmääramine ning strateegiliste eesmärkide ja tegevuskava nende saavutamiseks väljatöötamine. Arengukava koostamisel on arvestatud kultuuri- ja spordivaldkondade praeguse olukorra ning tulevikuperspektiividega – mõjuteguritega, mis eeldatavalt mõjutavad ja kujundavad antud valdkondi edaspidi.

Narva linna kultuuri ja spordi arengukavaga kehtestatud peamised strateegilised eesmärgid aastateks 2011-2014 on järgmised:

- Kultuuri- ja spordielu eripära, traditsioonid ja tegevused on säilitatud ja populariseeritud.
- Kultuuri- ja spordikeskkond on kvaliteetne, stimuleeriv ja uuendustele avatud.
- Kultuuri- ja spordielu infrastruktuur vastab tänapäeva nõuetele.
- Toimub efektiivne, teadvustatud ja eesmärgipärane kultuuri- ja spordialane koostöö.

Ülevaade valitseva mõju all olevate äriühingute, sihtasutuste ja mittetulundusühingute kohta

1. AS Transservis-N

AS Transservis-N on Narva linna 100% osalusega ettevõte.

2010.aastal jätkas AS Transservis-N oma põhitegevust transiittranspordi platsil veo- ja sõiduautode juhtide teenindamise alal ning autoparklates "Baltika" autode valve all parkimise alal. Samuti 2010.aastal administratiivhoone esimesel korrusel töötas baar 40-istekohaga.

AS Transservis-N majandustegevust iseloomustas 2010. aastal tootmismahu stabiliseerumine. Tähelepanu pöörati eelkõige teenindustaseme ning AS Transservis-N töötajate töötingimuste parendamisele.

AS Transservis-N ja Narva Linnavalitsuse vahelise halduslepingu alusel hüvitati AS-le linnas paiknevasse piiripunkti suunduvate transpordivahendite liiklemise korraldamisega seotud kulusid üldsummas 847,8 tuh.krooni.

2010. aastal Narva Linnavalitsuse 02.06.2010.a korralduse nr 650-k alusel maksti välja Narva linnale dividende summas 912,6 tuh.krooni.

Alates 2011.a märtsist andis AS Transservis-N Narvas Rakvere tn. 22c asuva asfaltkattega platsi rendile (autoparkla „Baltika“).

Narva Linnavalitsuse 25.08.2010a. korralduse nr 1035-k alusel vähendati AS-i Transservis-N aktsiakapitali 2 000 tuh.krooni võrra, mille kohta 04.03.2011.a oli tehtud vastav kanne äriregistris.

2010.aastal moodustas AS Transservis-N müügitulu 15 517,2 tuh.krooni, olles sellega 55,3% võrra suurem kui 2009.aastal.

Keskmine töötajate arv oli 2010.aastal 58 inimest ning töötasu fond moodustas 5 326,4 tuh.krooni. AS-i Transservis-N nõukogus oli neli liiget, kellele aruandeaastal makstud tasud olid kokku 213,2 tuh.krooni. Väljamaksed juhatuse liikmele moodustasid 2010.aastal 385,9 tuh.krooni.

Tegevused aruandeaastale järgneval aastal

Avaliku konkursi „Sõidukite Narva maanteepiiripunkti sisenemise ja riigipiiri ootealade haldamise korraldamise ülesande üleandmine kohalikule omavalitsusele või eraõiguslikule juriidilisele isikule“ tulemusena tunnistati edukaks AS-i Transservis-N pakkumist (18.02.2011.a), mis lubab ettevõttel jätkata oma tegevust.

2. AS Narva Elamuvaldus

AS Narva Elamuvaldus on Narva linna 100% osalusega ettevõte

AS Narva Elamuvaldus teostab elamute hooldust ja remonditöid, juriidiliste isikute teenindamist.

AS-i Narva Elamuvaldus põhitegevusaladeks on :

- elamute administratiiv-majanduslik teenindamine;
- kommunaalmaksete kogumise operaatori funktsioonide täitmine ;
- elektrivõrkude hooldus ja remont;
- gaasivõrkude- ja seadmete paigaldamine ja hooldamine.

Ettevõtte klientideks on peamiselt korteriühistud, eraisikud ja juriidilised isikud.

Põhitegevusalad:

- Tehnovõrkude remont: elektrijuhtmestiku taastamine, sulgarmatuuri väljavahetamine soojussõlmedes, kanalisatsioonitorustike asendamine, külma- ja soojaveevarustuse torustike remont ja väljavahetamine, kilbiruumide rekonstrueerimine, soojustrasside rekonstrueerimistööd, kütetorustike remont ja asendamine jm
- hoonete ööpäevaringne avariiline teenindamine,
- Korteriühistutele osutatud raamatupidamise teenuseid – kokku 13-le korteriühistule,

AS Narva Elamuvalduse põhiprobleemiks jääb AS-i Narva Soojusvõrk nõue summas 9 001 099 krooni. Nimetatud nõue on vaidlusalune, AS Narva Soojusvõrk kinnitas oma valmisolekut kompromisslahenduse leidmiseks selles küsimuses, kuid konkreetseid tegusid selleks käesoleva hetkeni järgnenud ei ole.

Narva linn kui AS Narva Elamuvalduse aktsiate omanik võttis vastu otsuse ettevõtte aktsiate müügiks, kuulutati välja avalik enampakkumine ja 23.03.2011.a kinnitati linnavalitsuse otsusega AS Narva Elamuvalduse aktsiate uus omanik. Uus omanik kavandab vastavate toimingute tegemist ettevõtte bilansi viimiseks vastavusse Äriseadustiku nõuetega.

2010 .a. oli AS-i Narva Elamuvaldus käive 3 102,5 tuh.krooni mis on 6 % vähem võrreldes eelmise aastaga..

AS -i Narva Elamuvaldus keskmine töötajate arv 2010.aastal oli 16 inimest ja töötajate tasu üldsumma moodustas 1 573,3 tuh.krooni. AS –i Narva Elamuvaldus juhatus koosneb 1 liikmest. 2010. a. juhatuse liikme arvestatud tasu oli 235,6 tuhat krooni. Nõukogu koosseisus oli 4 liiget. 2010.a. tasusid nõukoguliikmetele ei olnud.

Tegevused aruandeaastale järgneval aastal

Narva Linnavolikogu 20.01.2011 otsusega nr 9 "Linnavara voorandamine (AS Narva Elamuvaldus aktsiad)" otsustati võõrandada AS-i Narva Elamuvaldus 19 aktsiat nimiviitartusega 100 000 krooni iga aktsia, mis moodustab 100% ASi Narva Elamuvaldus aktsiakapitalist.

Narva Linnavalitsus kinnitas oma 23.03.2011 korraldusega nr 294-k Andrei Savin AS-Narva Elamuvaldus aktsiate ostjaks ostuhinnaga 16 055 eurot järgnevatel tingimustel:

- ettevõtte tegevuse jätkamine valdkonnas, milles AS Narva Elamuvaldus tegutses ja selle põhitegevuse arendamine, mis võimaldab luua 1-4 lisatöökohta (sanitaartehniliste ja elektrimontaaži tööde teostamine, korteriühistute ja munitsipaalobjektide avariiteeninduse, raamatupidamisteenuste osutamine, soojussõlmede teenindamine, üldehitustööde teenuste pakkumine);

- töökohtade säilitamine vähemalt 3 (kolme) aasta jooksul;

- ostja poolt endale müügilepinguga võetud kohustuste mittetäitmisel või mittenõuetekohasel täitmisel on Narva linnal õigus kolme aasta jooksul arvates müügilepingu sõlmimisest kasutada aktsiate tagasiostuõigust hinnaga, millega aktsiad müüdi;

- aktsiate edasine võõrandamine või koormamine kolme aasta jooksul arvates aktsiate müügilepingu sõlmimisest toimub Narva linna kirjalikul nõusolekul;
- Ostjal on õigus ümber kujundada aktsiaselts Narva Elamuvaldus osahinguks tingimusel, et Ostja tagab eelläbirääkimistega pakkumise põhi- ja lisatingimuste täitmise. Juhul, kui osahingute osade nimiväärtused määratakse väiksemad kui ümberkujundatava aktsiaseltsi aktsiate nimiväärtused või arvestuslikud väärtused, on Narva linnal õigus kasutada tagasiostuõigust lähtuvalt osahingute osade nimiväärtusest.

3. AS Narva Bussiveod

AS Narva Bussiveod on Narva linna 100% osalusega ettevõtte.

2010. aastal tegutses AS Narva Bussiveod järgmistel tegevusaladel: ühistranspordi teenused, reklaamiteenused.

2010 aastal arenes ettevõtte tegevus täiendavalt autoremondi (busside ja veoautode) ning pesula teenuse osutamise suunas ning territooriumi allüürile andmise osas.

Ettevõtte tegevus toimus kolme põhilise suuna vahel: Narva linnaliinid, maakonnaliinid ja kommertsliinid. Vedude maht linnaliinidel (liinikilomeetrid) liinide optimeerimise tulemusena vähenes ca 31% võrra. Samas maakonnaliinide (liinikilomeetrite) maht on 2010 aastal võrdluses 2009 aastaga jäänud samale tasemele ning kommertsliinide maht kasvas 2% võrra.

2010 aastal hankemenetluse tulemusena võeti kasutusrendi tingimustel üks uus buss ja neli väiksemat mootorsõidukit, mis on tõstnud ettevõtte potentsiaali maakonna ja kommertsliinidel.

Ettevõtte suurimad kuluartiklid on kütuse hind, mis moodustab ca 25 % kõikidest kuludest ja bussijuhtide palk ca 27% kõikidest kuludest.

Soetatava kütuse hind kallines 2010 aasta lõpuks ca 20% võrra võrdluses aasta algusega, mis kokkuvõttes suurendas ettevõtte kulutusi ligi 5%. Samas on oluline, et vaatamata majanduslikule kriisile on bussijuhtide töötasu jäänud 2009 aasta tasemele.

Maakonnaliinidel jäi ühistranspordi sihtotstarbeline riigitoetus 2009 aasta tasemele.

Ettevõtte on Autoettevõtte Liidu ja Eesti Kaubandus-Tööstuskoja liige.

Ettevõtte olulisemaks projektiks on „Development of new cross-border regular public bus connection between Narva and Ivangorod“, lühidalt EstRus Border Bus. Rahastamine on võimalik avatud programmi „Cross Border Cooperation Programme within European Neighbourhood and Partnership Instrument 2007-2013“ (United by Borders) raames (edaspidi ENPI). Projekti „EstRus Border Bus“ ehk „Eesti-Vene piiribuss“ taotluse esitamise partneriteks on Narva Bussiveod AS koostöös Narva linnaga ning Ivangorodi Linnavalitsusega.

ENPI on osa Euroopa Liidu Naabruspoliitikast, mis toetab piiriülest koostööd kolmandate riikidega (sh Venemaaga) strateegilise partnerluse raames. Programmi I vooru taotluste esitamise tähtaeg oli 29.11.2010.a. Projekt näeb ette regulaarse piiriülese bussiühenduse loomise Narva ja Ivangorod'i vahel, selle käigus soetatakse linnabussid, mis tagavad regulaarse piiriülese ühendusvõimaluse Narva ja Ivangorodi vahel. Projekti tulemusena on plaanis muuta piiri ületamine võrreldes tänase olukorraga oluliselt kiiremaks ja mugavamaks. Projekti raames on tehtud Bussi- ja Tolliterminali eskiisprojekt koos planeeringulise ja arhitektuurilise lahendusega.

2010 aastal töötas ettevõttes keskmiselt 103 inimest töölepingu alusel, nende töötasu koos puhkusehüvitistega moodustas 12 478,8 tuh.krooni. 2011 aastal ei ole oodata palgakulude olulist kasvu. Keskmise bussijuhi palk 2010 aastal oli 9 807 krooni. Andmed sisaldavad ka nende bussijuhtide töötasu, kes töötasid osalise tööajaga. Bussijuhtide arv seisuga 31.12.2010 oli 68 inimest. 2010 aastal võeti tööle 3 inimest ja töölt vabastati 11 bussijuhti.

Töövõtulepingute tasu moodustas 101,5 tuh.krooni.

AS Narva Bussiveod juhatus koosneb kahest inimesest ja nende tasu 2010 aastal oli 611,8 tuh.krooni, s.h. lepingute ennetähtaegse lõpetamise korral juhatuse liikmetele hüvitis oleks 57 tuh.krooni ning nõukogule 182,7 tuh.krooni.

Tegevuse jätkusuutlikuse tagamine ja bilansipäeva järgsed sündmused

Ettevõtte edasiseks arenguks võttis Narva Linnavolikogu 21.12.2010 vastu otsuse nr 188 aktsiakapitali suurendamist 191 730 euro võrra, mille tulemusena uus aktsiakapitali suurus on 1 239 854 eurot.

2010.aastal korraldatud hankemenetluse tulemusena toimub hiljemalt 2011 aasta juunis 5 uue bussi tarne linnaliinide teenindamiseks. Samas 2011 aasta jaanuaris kuulutatud ja 2011 aasta märtsis tarnitud uus kaugsõidubuss on mõeldud kommertsliinide teenindamiseks.

Võttes aluseks ettevõtte ettepanekuid tegevuse korraldamiseks jäätmeveo ning heakorrastustööde ja teiste kommunaalmajanduse teenustega seotud valdkonnas kinnitas Narva Linnavolikogu 20.01.2011 otsusega nr 8 ettevõtte põhikirja muudatusi. 2011 aastal sõlmiti Narva Linnavalitsuse Linnavara- ja Majandusametiga liikluskorraldusvahendite korrashoiutööde lepingu ja välisvalgustuse korrashoiutööde lepingu ning haljasalade hooldustööde lepingu tööde teostamiseks kuni 31.12.2011 kogusummas ca 435 500 eurot. Kavade kohaselt toimub lepingute pikendamine ka järgnevateks perioodideks.

4. AS Narva Vesi

AS Narva Vesi aktsionärideks on Narva linn (99%) ja Narva – Jõesuu linn (1%).

AS Narva Vesi põhitegevusalad 2010.aastal olid järgnevad: toorvee pumpamine, selle puhastamine ja edastamine klientidele, olme ja tööstuslike heitvete vastuvõtmine ja nende puhastamine, joogivee- ja kanalisatsioonivõrkude ekspluatatsioon, jooksev, kapitaal- ja avariiremont, veemõõtjate paigaldamine, tuletõrjehüdrantide ekspluatatsioon.

Võrreldes 2009. aastaga suurenes joogivee realiseerimine 2010. aastal 15 065,9 tuh.krooni võrra, heitveepuhastamise realiseerimine vähenes 17 526,8 tuh.krooni võrra.

Jälgides AS Narva Vesi tegevuspiirkonna makroökonomika arengu dünaamikat ning Narva linna arengut võib eeldada, et lähitulevikus AS Narva Vesi olulist tarbijaskonna juurdekasvu elanikkonna osas oodata ei ole, küll aga tööstustarbijate osas. Samuti on oodata elanikkonna- ja tööstustarbijate veevarustus- ja reoveehulkade suurenemist lähitulevikus (ca 3 aasta perspektiivis). AS Narva Vesi tegevus on hooajalise või mingi muu tsüklilise iseloomuga. Väikest langust realiseerimise osas võib mõnikord täheldada suvehooajal. Olulist mõju AS Narva Vesi majandustegevusele võivad avaldada Keskkonnaministeeriumi maksude tõus ning võimalikud trahvid ärajuhitava heitvee ülemäärase saastatuse eest. Samuti võib olulist mõju omada Euroopa Komisjoni ja Eesti Vabariigi Keskkonnaministeeriumi-poolne trahvide rakendamine joogiveedirektiivi

mittetäitmise eest juhul, kui AS Narva Vesi joogivesi ei hakka vastama joogiveedirektiivis sätestatud nõuetele. Trahvi suuruseks on 20 000 (kaksikümend tuhat) EUR/päev iga kalendripäeva eest, mille võrra joogivesi ei vasta direktiivi nõuetele.

2010.aastal AS Narva Vesi jätkas Ühtekuuluvusfondi projekti – Narva 3.

Projekti raames viidi läbi järgmised hanked:

2010.a. viidi Ühtekuuluvusfondi projektist „Narva veevarustus- ja kanalisatsioonisüsteemid“, mille raames rekonstrueeritakse Narva linna veepuhastusjaam ja osa ühisveevarustus- ja kanalisatsioonitorustikke, (SFOS viitenumber 2.1.0101.09-0012) viidi lõpule 12 (kaheteistkümnest) planeeritud hankest ellu 5 (viis) Lõpetati järgmised hanked:

-lihtmenetlusega hange “Narva veepuhastusjaama projekteerimis- ja ehitustööde hankedokumentide koostamine”. Hanke tulemusel sõlmiti 29.01.2010 leping firmaga Keskkonnaprojekt. Hankedokumendid said valmis oktoobris 2010. Rahvusvaheline riigihange valminud hankedokumentide alusel kuulutati välja 10.jaanuaril 2011.a.

-avatud rahvusvaheline riigihange “Narva vee- ja kanalisatsioonitorustike rekonstrueerimine. Omanikujärelvalve ja FIDIC Inseneri teenus” ja 01. veebruar 2010.a. sõlmiti leping ühispakkujaga Keskkonnaprojekt OÜ/Korbovek OÜ/TSM Projektijuhtimise OÜ, Narva vee- ja kanalisatsioonitorustike rekonstrueerimise projekteerimis-ehitustööde omanikujärelvalve ja FIDIC Inseneri teenuse osutamiseks. Teenust pole osutama hakatud, kuna pole selgunud vee- ja kanalisatsioonitorustiku projekteerimis-ehitusfirmat.

-avatud menetlusega riigihange “Kallutava kastiga veoauto soetamine ja tarne” ja 11. veebruaril sõlmiti hankeleping firmaga OÜ Keil. MA kallutava kastiga veoauto soetamiseks ja tarneks. Auto tarniti AS-le Narva Vesi augustis 2010.a.

-avatud rahvusvaheline riigihange “Imi-survepesu- ja imiautode soetamine ja tarne” ja 22.02.2010.a. sõlmiti hankeleping AS-ga Silberauto Eesti nelja imi-survepesuauto soetamiseks ja tarneks. Autod tarniti AS-le Narva Vesi septembris 2010.a.

-lihtmenetlusega hange “Hankedokumentide koostamine Narva veepuhastusjaama projekteerimis- ja ehitustööde ehitusjärelvalve sisseostmiseks” 05.11.2010.a. sõlmiti töövõtuleping AS-ga Infragate Eesti hankedokumentide koostamiseks Narva linna veepuhastusjaama projekteerimise-ehituse ehitusjärelvalveks.

Rahvusvaheline riigihange valminud hankedokumentide alusel kuulutati välja 11. jaanuaril 2011.a.

Vaidlustati järgmine hange:

-“Narva vee- ja kanalisatsioonitorustike rekonstrueerimise projekteerimis- ja ehitustööd” Riigihangete vaidlustuskomisjon on menetlenud seitset vaidlustust. Kaks Riigihangete Vaidlustuskomisjoni otsust kaevati 4 pakkujate poolt edasi Tallinna Halduskohtusse ja Tartu Halduskohtusse esitati ühe pakkuja poolt teise pakkuja vastu valeandmete esitamise süüdistus. Aasta 2010 lõpuga Riigihangete Vaidlustuskomisjoni vaidlused on lõppenud, kohtuvaidlused kestavad aga edasi.

Rahastusotsuse muudatuse ette valmistamine ja esitamine

29.09.2010.a. esitas AS Narva Vesi ÜF projekti “Narva veevarustus- ja kanalisatsioonisüsteemide rekonstrueerimine” (toetuse taotlemise rahuldamise 01.07.2009.a. otsus nr. 1-25/36) kaasajastatud rahastustaotluse täiendavatele töödele,

mille raames rekonstrueeritakse lisaks algsele mahule veel ca 17,5 km veeja ja ca 7 km kanalisatsioonitorustikku.

29.11.2010.a. tegi SA Keskkonnainvesteeringute Keskus taotluse rahuldamise otsuse nr 1-25/36 muutmise otsuse nr 1-25/298, millega muudeti muu hulgas abikõlblike kulude maksumust, projekti toetuse summat, omafinantseeringu suurust ja projekti abikõlblikkuse lõpptähtaega (2015.a).

2010 aastal alustas AS Narva Vesi projekti "Narva-Jõesuu linna reoveekogumisala veemajandusprojekt".

14. mail 2010.a. sõlmisid AS Narva Vesi ja Narva-Jõesuu Linnavalitsus koostöölepingu rahastustaotluse esitamise kohta Euroopa Liidu Ühtekuuluvusfondi 2007-2013 perioodi avatud taotlusvooru Narva-Jõesuu vee- ja kanalisatsioonisüsteemide rekonstrueerimiseks ja laiendamiseks.

10. mail 2010 kuulutas AS Narva Vesi oma kodulehel välja lihtmenetlusega hanke "Narva-Jõesuu linna vee- ja kanalisatsioonisüsteemide rekonstrueerimine ja laiendamine. Rahastustaotluse koostamine". 3. juunil 2010.a. sõlmisid AS Narva Vesi ja AS Infragate Eesti töövõtulepingu Narva-Jõesuu linna reoveekogumisala veemajandusprojekti rahastustaotluse koostamiseks.

22.oktoobril 2010.a. esitas AS Narva Vesi Keskkonnainvesteeringute Keskus SA-le projekti "Narva-Jõesuu linna reoveekogumisala veemajandusprojekt" rahastustaotluse Euroopa Liidu Ühtekuuluvusfondi programmiperioodi 2007-2013 III taotlusvooru.

Projekt sai Keskkonnainvesteeringute Keskus SA rahuldava otsuse 18.02.2011.a. nr. 1-25/44.

Projekti raames rekonstrueeritakse:

- 16 km veetorustikku,
- 7 km kanalisatsioonitorustikku
- 2,1 km survekanalisatsioonitorustikku.
- 7 puurkaevpumplat,
- 3 reoveepumplat,
- Pargi II astme puurkaevpumpla,
- kaks puhta vee reservuaari

Koos torustikega vahetatakse välja 81 hüdranti.

Projekti raames rajatakse:

- ca 3,1 km veetorustikku,
- 10 km kanalisatsioonitorustikku,
- 1,6 km survekanalisatsioonitorustikku,
- 8 hüdranti,
- 3 reoveepumplat.

Narva-Jõesuu veemajandusprojekti kogumaksumus on 9 327 943 eurot. Euroopa Liidu Ühtekuuluvusfondi toetuse maksimaalne abimäär on 74,16% projekti abikõlblike kulude maksumusest ehk 5 764 614 eurot.

Omafinantseering, mis on võrdselt jagatud AS-i Narva Vesi ja Narva-Jõesuu Linnavalitsuse vahel, on 25,84% ehk 2 008 672 eurot abikõlblike kulude kogumaksumusest. Seega osaleb nii AS Narva Vesi kui ka Narva-Jõesuu Linnavalitsus projektis 1 004 336 euro suuruse omafinantseeringuga.

Aastal 2010. tegevjuhtkonna ja kõrgema juhtorgani liikmetele arvestatud tasud moodustavad 991,7 tuh.krooni; töötajate tasu üldsummas moodustab 14 473,5 tuh.krooni ja keskmine töötajate arv on 106.

5. OÜ Narva Jäätmekäitluskeskus

OÜ Narva Jäätmekäitluskeskus osanikeks on Narva linn (99%) ja AS Uikala Prügila (1%).

Osaühingu põhieesmärk on tagada Euroopa Liidu direktiivide ja teiste õigusaktidega sätestatud normide täitmist jäätmemajanduse valdkonnas ning Jäätmeseaduses sätestatud normide täitmist Narva linna nimel.

Osaühingu põhitegevuseks on segaolmejäätmete sorteerimine, jäätmete keskkonda sattumise vähendamine ning välja nopitud materjalide taaskasutusele suunamine. Osaühingu tulu jäätmete sorteerimise, materjalide taaskasutusele suunamise ja teiste teenuste osutamise eest on 3 447,6 tuh.krooni.

2010. aastal toimus osakapitali vähendamine kõikide osanike osade nimiväärtuste võrdse vahendamise teel. Põhjusel, et osaühingu kahjumi katmiseks ei piisanud osaühingu kasumist ega reservkapitalist ja osaühingul ei olnud ka muid reserve, siis otsustati katta osaühingu kahjumi osakapitali vähendamisega. Kahjumi suurus, mille katmiseks osakapitali vähendatakse moodustas 1 137 800 krooni. Osaühingu osakapitali uueks suuruseks pärast osakapitali vähendamist on 500 000 krooni. Seoses osakapitali vähendamisega ei tehta osanikele väljamakseid. Peale osakapitali vähendamist osanikule Narva linn kuuluva osa suuruseks on 495 400 krooni, mis annab 4954 häält ning osanikule AS Uikala Prügila kuuluva osa suuruseks on 4 600 krooni, mis annab 46 häält. 2010. aasta algusest viib Osaühing Adelan Prügiveod Narva linnas kogutud segaolmejäätmed Narva Jäätmekäitluskeskusse. Tänu sellele töötas osaühing 2010. aastal stabiilselt.

Kasumi suurendamiseks võttis osaühingu juhatus vastu otsuse, mille järgi hakkas osaühing tegelema erinevate teenuste osutamisega, mis ei ole otseselt seotud osaühingu põhitegevusega. Osaühing on võitnud lihtmenetlusega riigihanges „Narva ametlikul supelrannal Joaorg korrashoiutööde teostamine“, lihtmenetlusega riigihange „Narva linna laupäeviku raames kogutud jäätmete väljavedamine ja utiliseerimine“. Samuti osutas osaühingus puude raiateenused, rohu niitmise teenused jm.

Aruandeaastal osaühingu poolt ei tehtud suuri investeeringuid. On soetatud seadmed lisategevuse teostamise jaoks: trimmer rohu niitmise jaoks, mootorsaag, seade puidujäätmete tükeldamiseks jm. Osaühingu plaanis on soetada seade plastjäätmete tükeldamiseks.

Osaühingu tegevus sõltub jäätmeseaduse nõuetest ning riigi ja kohaliku omavalitsuse organite poolt teostatava järelevalve jäätmeseaduse kohustuste täitmise üle. Narva linna haldusterritooriumil tegutsevad jäätmevedajad kasutavad jäätmeseaduse lünkasid, et vedada segaolmejäätmeid teistesse jäätmekäitluskohtadesse, mis on osaühingu kahjumi põhjus.

2010. aastal töötas osaühingus 8 inimest, tööjõukulu koos puhkuse toetustega kokku on 514,1 tuh.krooni.

Osaühingu juhtorganiteks on nõukogu ja juhatus. Osaühingu nõukogu moodustab 3 liiget. 2010. aastal ei saanud nõukogu liikmed tasu. Osaühingu juhatus koosneb 1 liikmest. Juhatusel liikme töötasu 2010. aastal oli 142,8 tuh.krooni.

Tuleviku perspektiivid

Tulevikus planeeritakse jätkata koostööd OÜ Adelan Prügiveod.

2011 aastal täienes Narva jäätmeveo teenuse pakkujate nimekiri uue teenuse osutajaga - AS Narva Bussiveod. Tõenäoliselt hakkab AS Narva Bussiveod vedama kogutud segaolmejäätmed Narva Jäätmekäitluskeskusesse. Algetapis hakkab AS Narva Bussiveod teenindama Narva linna munitsipaalobjektid ning tulevikus pakkuda oma teenuseid ka korteriühistutele ja äripartneritele. Seega AS Narva Bussiveod kliendibaasi suurenemisega suureneb ka OÜ Narva Jäätmekäitluskeskuse tulu.

Samuti kavandatakse alustada segaolmejäätmetest taaskasutusele mittekõlblike jäätmete sortimist ning suunata neid jäätmekütuse (RDF) valmistamisele. Taaskasutusele mittekõlblike jäätmete väljanappimine ning jäätmekütuse valmistamisele suunamine aitab vähendada ladestamisele suunavate jäätmete hulka (ca 30% võrra).

Samuti planeeritakse osutada rohu niitmise, puude raie ning jäätmete väljaveo töid. Osaühingu territooriumil on kogutud suur hulk puidujäätmeid, millest planeeritakse valmistada küttepuid.

6. SA Narva Tööstuspark

Sihtasutus on asutatud Narva linna poolt. Sihtasutuse loomise üldeesmärkide saavutamiseks olid 2010 a. püstitatud järgmised ülesanded (väljavõte SA Narva Tööstuspark nõukogu 19.01.2010.a otsusest):

1. Meetmete realiseerimine Narva tööhõive arendamisel vastavalt kinnitatud Kontseptsioonile ja linna kordadele;
2. Inkubatsiooniteenuste osutamiseks riigihanke lepingu täitmine;
3. Klastrite arendamise projektide realiseerimine (Cargotec Estonia AS, RD Electronic AS);
4. Konsultatsiooniteenuste osutamine EL fondidest vahendite saamiseks.

2010 a. seatud eesmärkide saavutamiseks teostati järgmised tegevused:

1. Peale kordade ja Narva linnas tööhõive arendamise meetmete kontseptsiooni väljatöötamist, SA Narva Tööstuspark spetsialistid koos Eesti Kaubandus- ja Tööstuskoja, Narva Linnavalitsuse, Ettevõtluse Arendamise sihtasutuse esindajatega korraldasid ja viisid Eestis läbi investeerimisseminari "Venemaa tootmis- ja logistikaettevõtetele pakutavad võimalused Ida-Virumaal 2010". Seminari eesmärgiks oli potentsiaalsetele investoritele informatsiooni edastamine oma kapitali paigutamise võimalustest Ida-Virumaal ja Eestis, samuti tutvumine kohalike omavalitsuste poolt välisinvestoritele pakutavate toetusmeetmetega. Üle 40 seminaril osaleja said informatsiooni ettevõtluskliima kohta Eestis, Ida-Virumaal ja Narvas, ettevõtjate ja välisinvestorite toetusmeetmetest, Eesti kaubandus- ja Tööstuskoja ettevõtlusele suunatud tegevusest, eelseisvast Eurole üleminekust ning investoritele suunatud toetavatest teenustest (finantseerimise kaasamine, ettevõtete ost-müük). Seminari tulemuseks sai Narva 3 tootmisettevõtte tulek metallitööstuse ja ehitusmaterjalide tootmise valdkonnas.

- Vastavalt ettevõtjate prognoosidele võib kõigi 3 ettevõtte summaarne käive 3 aasta pärast olla üle 500 mln krooni ja töötajate koguarv üle 450 inimese. Täiendavalt osales SA Narva Tööstuspark esindaja seminaril „Balti kohtumised Sankt-Peterburis 2010”. Seminari eesmärgiks oli tutvustada Vene äri esindajaid koostöövõimalustega Sankt-Peterburi ja Eesti vahel. SA Narva Tööstuspark poolt pakutavate teenuste presentatsiooni tulemuseks antud üritusel sai läbirääkimiste alustamine veel kahe vene tootmisettevõttega mööbli valmistamise ja veefiltrite tootmise valdkonnas, kes on huvitatud oma tootmiste avamisest Narvas;
2. Inkubatsiooniteenuste osutamiseks riigihanke lepingu täitmise raames kaasati uued inkubandid. Seega, sai 01.12.2010.a seisuga inkubaatoris teenuseid 17 ettevõtjat. Inkubantide üldine planeeritav netokäive 2011.a. moodustab 41,7 mln.krooni. Töötajate koguarv ettevõtetes – inkubantides 71 inimest;
 3. SA Narva Tööstuspark spetsialistid koostöös Cargotec Estonia AS, ja AS RD Electronic töötajatega tegelesid uuringute läbiviimisega ning metallitöötuse ja elektroonika klastrite arengukontseptsiooni ettevalmistamisega. Ettevalmistatud strateegiad on aluseks partnerite kaasamisele ning vajalikule finantseerimisele realiseerimise etapil järgneval 3 aastal;
 4. Konsultatsiooniteenuste osutamise raames tegelesid spetsialistid EL struktuurifondide vahenditest finantseeritavate projektide juhtimisega:
 - a. Narva logistika- ja tööstuspargi ning Kiviõli ettevõtlusala detailplaneeringute koostamine (EAS);
 - b. Narva Kadastiku 39 tööstusala taaskasutusele võtmise ettevalmistamine, I etapp: juurdepääsutee (Kadastiku tn.) ja tänavavalgustuse rajamine (EAS);
 - c. Kõrge tootlikkusega tööjõud tööstusettevõtete jaoks. Samad meetmed – uued võimalused (Innove SA);
 - d. Narva – käsitöömeistrite linn (Innove SA);

2010. aastal sai Narva Tööstuspark SA linnalt sihtfinantseerimist tegevuskuludeks summas 482 tuh.krooni ja Ettevõtluse Arendamise Sihtasutuselt sihtfinantseerimist summas 245,7 tuh.krooni.

Aruandeaastal oli töötajate keskmine arv 2,77 ja töötasu oli arvestatud summas 866,5 tuh.krooni.

Aruandeaastal teostati vajalike toiminguid SA-ga Ida-Virumaa Tööstusalade Arendus ühinemiseks. Vt ülevaadet tegevusaruandes lk.5 ja raamatupidamise aastaaruande lisa 6.

7. SA Narva Linnaelamu

Munitsipaalelufondi valitsemise ja kasutamise, selle säilitamise tagamine ja tehnilise seisukorra parandamise ülesanded on antud üle SA-le Narva Linnaelamu, mille asutajaks on Narva linn. 31.12.2010.a seisuga on sihtasutusel haldamisel 1356 munitsipaalkorterit ja 9 ühiselamut .

Sihtasutuse hooldatavate territooriumide pindala moodustab 31564 m² (s.h. asfalteeritud pindala on 11486 m²).

Kogu tegevusaja jooksul kontrolliti pidevalt elamufondi seisukorda ja sõltuvalt olemasolevatest rahalistest vahenditest teostati remonditöid.

Aruandeperioodil oli võetud arvele munitsipaaleluruumi saamiseks 138 perekonda.

Esmaseid munitsipaaleluruumide üürilepinguid ühiselamutes sõlmiti kokku 1308 lepingut, üürilepingute pikendamise lepinguid 325.

Linna ühiselamutes on antud üürile 107 munitsipaaltubasid ja 16 korterit.

Majandusaasta jooksul on sõlmitud 348 eluruumide üürilepingut, 9 äriruumide üürilepingut ja 34 üürilepingut on sõlmitud ümber seoses üürniku surmaga, kasutusõiguse üleandmisega kolmandale isikule.

2010.aastal teostati ühiselamutes alljärgnevat töid:

1. Lastekodude kasvandikele määratud tubade remont -5.
2. Vabanevate tubade ühiselamutes remont - 85.
4. Tuletõrjesignalisatsiooni paigaldamine Puskini 26, Rakvere 91 ühiselamutes.
5. Tuletõkkeuste paigaldamine Puskini 26, Viru 3, Energia6, Vestervali 17, sh projekteerimistööd.
6. Evakuatsioonivalgustite ning avariivalgustussüsteemide paigaldamine Puskini 26, Viru 3, sh projekteerimistööd.
7. A.Puskini 26 ühiselamu esimese korruse ruumide rekonstrueerimine.

SA-e Narva Linnaelamu juristi tegevuse aruanne hõlmab perioodi 01.01.2010 - 1.12.2010a.

Nimetatud ajavahemikul oli tehtud järgmist:

- munitsipaalkorterite võlgnikest üürnikele on esitatud 272 pretensiooni, 48 üürilepingu ülesütlemise avaldust.
- kohtusse on saadetud 25 avaldust, millest 11 on hagiavaldused ebaseaduslikust valdusest munitsipaalvara väljanõudmise ja võlgnevuse väljamõistmise kohta, 2 hagiavaldust võlgnevuse väljamõistmise kohta, 12 avaldust maksekäsu kiirmenetluse kohta.
- juriidilistele ja füüsilistele isikutele on saadetud 258 kirja, päringut, avaldust ja taotlust.
- munitsipaalkorterite üürnikele on esitatud 22 nõuet eluruumide vabatahtliku vabastamise kohta.
- kohtutäiturile on saadetud täitemenetlusse 16 avaldust sundkorras väljatõstmise ning võlgnevuse sissenõudmise kohta.
- täitemenetluse käigus on vabastatud 8 eluruumi.
- vabatahtlikult on SA Narva Linnaelamu valdusse üle antud 1 munitsipaaleluruumi.
- kohtueelses korras anti üle 9 munitsipaalkorterit
- valmistati ette ja esitati Narva Linnavalitsusele kinnitamiseks 62 korraldust munitsipaalkorterite üürile andmise ning munitsipaalomandis olevate eluruumide võõrandamisele mittekuulumise tunnistamise kohta.
- osaleti 4 kohtuistungil, kus SA Narva Linnaelamu esines hageja ja sissenõudjana.

Aruandeperioodil on tasu arvestatud nõukogu liikmetele summas 161,5 tuh.krooni, juhatase liikmele 225,6 tuh.krooni, töötajatele 4 286,9 tuh.krooni. Töötajate keskmine nimestikuline arv 31.12.2010 seisuga – 58.

2011 aastal kavandatakse remontida lastekodude kasvandikele määratud tubasid ning teostada vabanevate tubade remonti.

8. MTÜ Narva Spordikeskus

MTÜ Narva Spordikeskuse üle omab valitseva mõju Narva linn.

MTÜ Narva Spordikeskus tegutseb iseseisvalt alates jaanuarist 2004. a.

Mittetulundusühingu eesmärgiks on kultuuri ja spordi propageerimine ja edendamine. Mittetulundusühingu põhitegevuseks on spordisaalide väljarentimist koolidele, spordiklubidele ja eraisikutele.

MTÜ Narva Spordikeskus keskmine töötajate arv 2010. aastal oli 10 inimest, s.h.1 juhatase liige, tööjõukulud moodustasid 1 044,5 tuh.krooni

Tegevused aruandeaastale järgneval aastal

Mittetulundusühingus oli kaks liiget, Narva linn ja OÜ Narva Catering. OÜ Narva Catering astus välja mittetulundusühingu liikmetest 16.02.2011.a. Mittetulundusühingute seaduse alusel, juhul kui mittetulundusühingu liikmete arv langeb alla kahe või muu seaduses või põhikirjaga ettenähtud suuruse, peab juhatus kolme kuu jooksul esitama mittetulundusühingu lõpetamise avalduse. Mittetulundusühingu juhatus esitas registrisse lõpetamise avalduse. Vastavalt avaldusele on registris tehtud 11.03.2011.a kanne MTÜ Narva Spordikeskus likvideerimisest ja on alustatud likvideerimise menetlus. Kuna likvideerimise alus on mittetulundusühingu liikmete arvu mittevastavus seaduse nõuetele, likvideerimise menetlust alustati seaduse alusel.

Vastavalt 16.04.2004.a Narva linna, AS-i Eesti Ühispank ja MTÜ Narva Spordikeskus vahel sõlmitud lepingu (edaspidi kolmepoolne leping) alusel keskuse tegevuse lõpetamisel ja/või likvideerimisel võtab Linn endale üle keskuse õigused ja kohustused, sh laenulepingust tulenevad kohustused panga ees. AS-i Eesti Ühispank ja MTÜ Narva Spordikeskus vahel sõlmitud laenulepingu jääk seisuga 21.03.2011.a moodustas 2 551 780,28 eurot.

Kolmepoolsest lepingust tulenevalt on linn 2011. aasta aprillist võtnud üle laenulepingu (alus Narva Linnavolikogu 07.04.2011 otsus nr 48).

Vastavalt MTÜ Narva Spordikeskus põhikirjale ühingu tegevuse lõpetamisel vara läheb üle Narva linnale.

Spordikompleksi baasil asutatakse Narva Linnavolikogu 07.04.2011 otsuse nr 47 alusel linna asutust Narva Spordikeskus.

9. SA Narva Haigla

SA Narva Haigla on eraõiguslik juriidiline isik, kelle peamiseks tegevusvaldkonnaks on haiglaraviteenused.

SA Narva Haigla on hulgi- ja spetsialiseeritud ambulatoor-statsionaarne raviasutus teeninduspiirkonnaga ligikaudu 80 tuhat elanikku (Narva linn, Narva-Jõesuu linn, osa Sillamäe linna ja Vaivara vald). Haigla koosseisus on 5 raviüksust, 5 abiteenistusüksust, polikliinik ja kiirabi osakond (viimane on erakorralise meditsiini kliiniku koosseisus).

2010. aastal statsionaarsel ravil viibis 12 524 patsienti (13 272 patsienti 2009.a.). Päevastatsionaaris ravitud 1088 patsienti (2009.a. – 1 701), ravivoodeid keskmiselt 274 (2009.a. – 327). Ambulatoorselt teostati 174 313 vastuvõttu (2009.a. – 166 078).

Haiglal on 4 ravikorpust ja 5 abihoonet üldpindalaga 39 659,4 m².

Asutuse finantsseisundit mõjutanud tegevused ja tingimused 2010. aastal.

- ✓ Alates 15.11.2009. kuni 31.12.2010.a. haigekassa hinnakirjas 0,94 koefitsendi rakendamine
- ✓ Lepingumahu vähenemine haigekassaga võrreldes 2009.aastaga 3% juhtude osas ja 8% rahaliselt (15 mln.krooni)
- ✓ Hemodialüüsi teenuse osutamine 14 patsiendile (algus detsember 2007.a.-1 patsient, 2008.aastal – 4 patsienti, 2009.a. – 8 patsienti).
- ✓ Nefroloogi ambulatoorsete konsultatsioonide teostamine. 79 ravijuhust 2010.aastal (algus detsember 2007.a. - 10 ravijuhust, 2008.a. - 74 ravijuhust, 2009.a. - 96 ravijuhust)
- ✓ Koostöös PERH-ga mammograafia skriiningu teostamine
- ✓ Seadusega määratud puhkuste kasutamine: eelmiste aastate eest kasutamata jäänud puhkuse saamine töötajate poolt 2010 aastal.

Plaanitud eesmärkide realiseerimine 2010. aastal.

- ✓ Haigla 1 juurdeehituse kavandamine: Euroopa Regionaalarengu Fond, meede Õendus- ja hooldusteenuste infrastruktuuri arendamine (toetuse määr 67,9% projekti abikõlblikest summadest)
- ✓ Seoses töömahtude vähenemisega asutuse isikkoosseisu optimeerimine lähtudes töökoormuse normatiividest
- ✓ Remondid sektsioonide kaupa raviosakondades (siseosakonnas, hooldus-taastusravi osakonnas)
- ✓ Kiirabimasina ost
- ✓ Tuleohutususte paigaldamine Haigla 1 hoones
- ✓ Haigla 1 hoone ja Vestervalli 15 hoone katuste remont
- ✓ Tomograafi röntgentoru vahetus
- ✓ 2009.a.kvaliteedijuhtimise programmi edasiarendamine
- ✓ Buklet „Narva Haigla“ koostamine
- ✓ Digilooga liitumise realiseerimine – andmete saatmine digilukku

Seoses tulubaasi vähenemisega 2010 aasta töödest on välja jäetud parkimisplatside rajamine haigla territooriumil.

Aasta keskmine töötajate arv oli 743 (võrdluseks 2009 – 772), sealhulgas 17 (2009 – 25) töötajat, kes olid rasedus- ja sünnituspuhkusel või lastehoolduspuhkusel. Töötajate üldarvust 31.12.2010.a. oli arste 108 (2009 – 120) keskmeditsiinitöötajaid 277 (2009 – 298), hooldustöötajaid 133 (2009 – 139), muu personali 199 (2009 – 211). Seoses haigla

majandusliku olukorra halvenemisega ja võttes arvesse reaalse töömahtude vähenemist, võrreldes eelmiste aastatega, ning vajadusega läheneda tööjõu kasutamisele kaalutletult on haigla struktuurüksustes läbi viidud ametikohtade (koosseisude) optimeerimine, mille tulemusena töötajate arv vähenes.

Aruandeaastal sihtasutuse nõukogu liikmete tasu oli 418 tuh.krooni, juhatuse liikmete tasu oli 733 tuh.krooni, töötajate arvestatud töötasude üldsumma oli 93 014 tuh.krooni.

Tegevused 2011. aastaks

2011. aasta tegevust mõjutavad järgmised tegurid:

1. Krediitdivõtmise keeld asutusel
2. Haigekassa hinnakirjas 0,95 koefitsendi kasutamine
3. Haigla kulude suurenemine seoses töötajatele eelnevate aastate eest kasutamata jäänud puhkuse võimaldamisega
4. Haigekassa hinnakirjas DRG arvutamise muutmine kirurgias kus haigusjuhu keskmine maksumus väheneb 27,6%, mis aastast arvutuslikult vähendab haigla tulu antud positsioonis 19,5 tuh. euro võrra

Aruandeaastale järgneval aastal on kavandatud teostada järgmist:

- ✓ Projekti „Haigla 1 juurdeehitus“ etappide realiseerimine. Projekterimisstaadiumi läbiviimine. (Euroopa Regionaalarengu Fond, meede Õendus- ja hooldusteenuste infrastruktuuri arendamine, toetuse määr 67,9% projekti abikõlblikest summadest)
- ✓ Parkimisplatside rajamine haigla territooriumile
- ✓ Remondid sektsioonide kaupa raviosakondades (siseosakonnas, hooldus-taastusravi osakonnas)
- ✓ Soojuskadude vähendamiseks Haigla 5 pööningu soojustus ja akende osaline vahetus, Haigla 1 ja Haigla 7 osaline akende vahetus, Haigla 7 katuse rajamine
- ✓ Laparoskoopilise kirurgia edasiarendus – lap.kompleksi ost kirurgiakliinikule
- ✓ Kvaliteedisüsteemi edasiarendamine, täiendamine
- ✓ Patsientide rahuloluuringu läbiviimine

10. SA Narva Näitused

SA Narva Näitused eesmärk on tagada inimestel vaimset enesearengut kunsti kaudu ning teha Narva linna ja Narva kindlust rahvusvahelisel tasandil populaarseks näituste korraldamise kohaks.

2010. aastal on korraldatud kolm näitust. Esimene näitus toimus märtsikuus 2010. aasta nimega huumori- ja satiirajakirja „Pikker“ karikatuurid. Näitusel oli esitatud ajakirjas „Pikker“ ilmunud karikatuurid, mis kajastasid kõike meie (probleem)valdkondi – olmet, poliitilise arenguid ja puhtinimlikke nõrkusi. Näituse valikus on nii Nõukogude korra igapäevaelu pilavaid pildikesi kui ka lihtsalt frivoolsevõitu nalja. Näitus toimuski Narva Kunstigaleriis. Näituse tulemusena anti kataloogi nimega Huumori- ja satiirajakirja „Pikker“ karikatuuride retrospektiiv.

Teine näitus on „Narva ajastute valguses“, mis toimus Narva Aleksandri Suurkirikus. Antud näitus on fotograafide ja kunstnike (I. Kivimäe, A. Kõlamets (Läti), D. Bazarov,

M. Medvedeva) koostöö, keda liidab huvi Narva linna ajaloo vastu. Näitus pöörab vaatajate tähelepanu Narva süžeede ja legendide lahtimõtestamisele. Fotokompositsioonide ajalooline spekter haarab perioodi gootikast kuni kaasajani.

Ekspositsiooni pearõhk on Narva „kolmel kuldse ajastul“ Fotorekonstruktsioon kui populaarne kunstžanr, lubab Narva ajaloo „lõpuni kirjutada“ ning edastada aja ja ruumi isiklikku tajumise muutust.

Lisaks kaasaegsete autorite loomingule oli esitatud ekspositsioonil tööd järgmistelt vanema aja kunstnikelt nagu M. Merian, N. De Fer, G. Bodenehr, W. S. Stavenhagen ja teised.

Näituse avamisel nägid külalised bourrée ja rondeau tantse ning nautisid renessansiajastu ja barokstiilis helisid vanamuusika ansambli saatel.

Näituse tulemusena on tehtud kataloog Narva ajastute valguses CD-plaadil, kust saab nautida nii näitusel esitatud töid kui ka näituse avaüritust.

Kolmas näitus on Pühima Patriarh Aleksius II mälestusele pühendatud fotonäitus, mis toimus Narva Aleksandri Suurkirikus. SA Narva Näitused, koostöös Vene Kultuurikeskusega Tallinnas ja Õigeusu Heategevusfondiga „Püha Georgi Võidutooja auks“ korraldasid detsembrikuus 2010. A näituse, kus on esitatud rariteetsed fotomaterjalid, millel on kujutatud meie auväärse kaasmaalase elu- ja tööhettek.

Näituse organiseerimine võttis palju aega, sest unikaalsetest fotomaterjalidest suurem osa on erakätes - näiteks Aleksius II kirikuteenimise algusaastatega seotud fotod. Näitusel on eksponeeritud ka Aleksius II 2003 aasta Tallinna külaskäigu fotomaterjalid.

Näituse avamisele oli kutsutud Narva Aleksandri Suurkiriku kirikuõpetaja Villu Jürjo, Tallinna metropoolia abipiiskop ja Narva piiskop LAATSARUS. Näituse tulemusena valmistatakse brošüüri ette, mis annab täielikku ülevaadet näituse kohta.

Juhatuses on üks liige ning aruandeaastal on makstud juhatuse liikme tasu summas 46,8 tuh.krooni. Muude, kasutuslepingute alusel, täidetud tööde eest on tasutud töötasu 85,8tuh.krooni. Nõukogu liikmetele tasu makstud ei ole.

11. SA Narva Sadam

SA Narva Sadam on asunud rahaliste ja mitterahaliste vahendite kogumise eesmärgiga Narva jõesadama (sh Kulga osa) rekonstrueerimiseks ning jahtide ja väikelaevade jaoks sadama arendamiseks, mis pakub kvaliteetsed teenused nii turistidele kui ka kohalikele elanikele, sadama administreerimiseks, opereerimiseks ja teiste tehingute teostamiseks, mis on tihedalt seotud SA Narva Sadam tegevusega.

2010. a jooksul on teostatud järgmised tegevused:

- 2010. aasta veebruaris toimus osaline sadama boksi nr 14 katuse varisemine. On teostatud tegevused rahaliste vahendite leidmiseks, et korraldada sadama boksi nr 14 remonti ning sadama boksi nr 13 katuse tugevdamiseks. Tegevused linna eelarvest rahaliste vahendite leidmise kohta ei viinud soovitud tulemuseni seoses makstud maksudelt saadud tulu vähenemisega.
- Järgmise 30 aasta Narva sadama arengukava koostamisel osalemine, mille alusel teostatakse järgnevad tööd (sh vajalikud ehitustööd) Narva sadama korrastamiseks vastavalt püstitatud eesmärgile. Käesoleval ajal on arengukava koostatud.

- SA Narva Sadam teeb koostööd Zoroaster OÜ-ga, kes võitis 2007. a alguses projekti juhtimise konkursi ja sai EAS-i poolt toetuse. 2010. aasta jooksul projekti teostamise käigus toimusid vajalikud läbirääkimised, mis on tihedalt seotud esialgse projekti muutustega ning kokkuhoitud rahaliste vahendite otstarbeka kasutamise kohta optimaalse lahenduse leidmisega. Projekt jätkab oma tegevuse ka aastal 2011.
- 2011. a koostöös Zoroaster OÜ-ga planeeritakse esitada projekti, mis on suunatud kontseptsioonis Muusika + Jahid integratsiooni ja turismi arendamisele.
- On osutatud abi Narva Meremeeste Klubile Kulgu osa hoone vundamendi remondi teostamise osas.
- On korraldatud eelläbirääkimised potentsiaalsete partneritega aastal 2011. a erinevatest fondidest finantstoetuse saamiseks taotluste esitamise kohta. Esiteks vaadatakse läbi aadressil Jõe 3, Narva sadama baasil kahe boksi ehitamise, jahtide ja väikelaevade väikse ja keskmise remondi teostamise jaoks remonditöökoja korraldamise ning Tallinna linnas tööp personali eelneva koolitamise võimalus.
- Seoses rahaliste vahendite puudumisega jäi purjeregatti üritus aastal 2010 teostamata, kuid plaanitakse korraldada üritust 2011. a.
- Oli plaanitud aastal 2010 sadama Kulgu osas osutada järgmine teenus: paatide ja katamaraanide rentimine, kuid teostada seda ideed ei õnnestunud seoses rahaliste vahendite puudumisega. Antud eesmärk plaanitakse teostada aastal 2011.

Juhatuses on üks liige ning aruandeaastal on makstud juhatuse liikme tasu summas 180 tuh.krooni. Nõukogu liikmetele tasu makstud ei ole.

12. SA Narva Linna Arendus

SA Narva Linna Arendus põhieesmärk on Narva linna piirkonna elukeskkonna kvaliteedi tõstmine, soodsate tingimuste loomine ettevõtluse arenguks Narva linna haldusterritooriumil läbi sihtasutuse omandis või käsutuses oleva kinnisvara ja maa-alade arendamise linnaelanike huvides.

Aruandeaastal on toimunud kinnistute ja korteriomandite tasuta võõrandamise lepingu (asjaõigusleping ja kinnistamisavaldus) alusel omandiõiguse üleandmine Narva linnalt SA-le Narva Linna Arendus kinnistute ja korteriomandite osas.

Ettevõtlust toetava tegevuse arendamiseks anti sihtasutusele linnavara kasutamise lepingu alusel hoone asukohaga: Kerese 20. Sihtasutuse 2010 aasta põhitegevusalaks kujunes ruumide üürile andmine hoones asukohaga: Kerese 20. 2011.aastal on kavas jätkata ruumide üürimist ning projektide ettevalmistamist ja esitamist põhikirjas toodud valdkondade arendamiseks, mille tulemusena loodetakse tulu kasvu.

Aruandeaastal KIK-le esitatud projektidest „Äkkeküla matka- ja loodusraja rajamine“ ja „Ökoelu linna keskel“ mõlemad on aktsepteeritud KIK-i nõukogu otsusega 14.12.2010. Nimetatud otsuse alusel toetatakse „Äkkeküla matka- ja loodusraja rajamine“ summas 1 333 tuh.krooni (realiseerimine kavandatud 2011-2012) ja „Ökoelu linna keskel“ summas 50,7 tuh.krooni (realiseerimine kavandatud 01.02.-30.06.2011).

- „Äkkeküla matka- ja loodusraja rajamine“ - Projekti eesmärgiks on populariseerida tööstusliku piirkonna elanike hulgas keskkonnasäilitamise vajalikkust ning võimaldada inimestel looduses viibimist kodulinna piirides, tõstes nende keskkonnateadlikkust sh.

suunata inimene armastama loodust enda linnas ning rõhutada selle omapära. Rikastada Narva linna koolides bioloogia õppimist, võimaldades kasutada rajatavat loodus-ja matkarada õppematerjalina. Säilitada ja toetada bioloogilist mitmekesisust endisel prügimäel vastavalt KSH uuringule 2007.a.

- „Ökoelu linna keskel“- Projekti eesmärgiks on säästva arengu mõistel põhineva keskkonnasäästva ja loodussõbraliku mõtteviisi juurutamine eelkõige Narva noorte seas väärtushinnangute ja käitumisharjumuste muutmiseks teoreetiliste ja praktiliste koolitustundide abil, mis peaks tagama jätkusuutliku ühiskonna eksisteerimise. Projekti toetavaks ja laiendavaks tegevuseks on ka edaspidi jätkuvalt funktsioneeriva (areneva, aktuaalsete teadmiste-infoga täieneva) veebilehe loomine, mis võimaldab mõjutada laiemalt kõikide veebilehe kasutajate loodusprotsessidesse hooliva suhtumise ja keskkonna hoidmise osas.

SA-s Narva Linna Arendus töötas 2010.aastal kolm töötajat, kellele töötasu koos puhkusetasuga moodustas kokku 44 tuh.krooni.

SA Narva Linna Arendus juhatus koosneb kahest liikmest, kelle tasu moodustas kokku 91,4 tuh.krooni. SA-l Narva Linna Arendus on nõukogu, mis koosneb kolmest liikmest, kes ei ole 2010.aastal saanud tasu.

Narva linna sisekontrollisüsteemist

Narva Linnavalitsuse sisekontrollisüsteem

Narva Linnavalitsuse Rahandusameti koosseisus on revisjoniosakond, kelle ülesandeks on eelarve sihipärase kasutuse, linnavara säilimise, majandustegevuse ning finantsarvestuse ja -aruandluse õigsuse kontroll. Kontrollimise pädevus hõlmab linna ametiasutuste ja ametiasutuste hallatavate asutuste tegevust, samuti linna osalusega äriühingutele, sihtasutustele ja mittetulundusühingutele linna eelarvest eraldatud vahendite kasutamise kontrollimist. Revisjoniosakonna koosseisus on kolm ametniku. Asutuste kontrollimisel kaasatakse ka erinevate valdkondade spetsialiste.

Revisjoniosakonna kontrollitegevus kavandatakse kvartali tööplaanides. Aruandeaastal viidi läbi ametiasutuse finants-majandusliku tegevuse üksikute küsimuste kontrolli. Kontrollimiste tulemustena koostati kontrollimisakte, mida arutati linnavalitsuse istungitel. Kontrollimiste käigus tuvastatud puuduste kõrvaldamiseks on linnavalitsus andnud vastavasisulised korraldused. Aruandeaasta jooksul on kontrollitud ka linnavalitsuse korralduste täitmist kontrollimiste käigus tuvastatud puuduste, rikkumiste kõrvaldamisest.

Narva Linnavolikogu revisjonikomisjon

Narva Linnavolikogu on moodustanud kolmeliikmelise revisjonikomisjoni. Narva Linnavolikogu kinnitab revisjonikomisjoni kontrollimiste plaani.

Narva Linna Põhimääruse ja Narva linna õigusaktides sätestatud korras Revisjonikomisjon kontrollib Linnavalitsuse tegevuse vastavust Linnavolikogu määrustele ja otsustele, linna ametiasutuste ja nende hallatavate asutuste raamatupidamise õigsust ning linna vara kasutamise sihipärasust, tulude tähtaegset sissenõudmist ja arvelevõtmist ning kulude vastavust linna eelarvele, linna poolt sõlmitud lepingute täitmist.

Narva Linnavolikogu kinnitab oma otsusega revisjonikomisjoni kontrollimiste plaani. Sellele tuginedes revisjonikomisjon, kaasates eksperte, viib läbi kontrollimisi.

Ülevaade finantsriskide juhtimisest

Narva majandusarengut mõjutavad põhiliselt samad riskitegurid nagu Eesti majandust tervikuna. Majandusarengu aeglustumine mõjutab nii tööhõivet, linnaelanike tulusid kui linna maksubaasi. Majanduse jahtumine osutus kiiremaks ja sügavamaks, lühiülevaade on esitatud lk 14.

Riigi 2009.aasta lisaelarve seadusega vähendati alates 2009.aastast kov-le eraldatava tulumaksu osa 11,9%-lt 11,4%-ni. Töötuse kasvust ja keskmise palga langusest tingituna vähenesid kov-le tulumaksu laekumised. Tulumaks moodustab Narva eelarve tuludest ligikaudu 40%, mistõttu eespool nimetatud on suurim linna eelarvet mõjutav riskitegur.

Rahandusministeeriumi 2011.a kevadise majandusprognoosi järgi kasvab Eesti majandus 2011 ja ka järgmisel aastal neli protsenti. Majanduskasvu vedajaks jääb eksport, mis toob kaasa tarbijate kindlustunde ning sisenõudluse järk-järgulise paranemise. 2012. aastal panustab majanduskasvu eratarbimiskulutuste ja investeringute suurenemisest tingitud sisenõudluse tõus.

Majanduse kiire taastumine on kaasa toonud 2011.a ettevõtete töömahtude suurenemise, mille tõttu on üha enam tekkinud vajadus uute töötajate järele. Sellest tulenevalt on 2011.1 aastal oodata hõivatute arvu suurenemist 2,2 protsenti võrra ning tööpuuduse vähenemist aasta keskmisena 13,5 protsendini. Alla 10 protsenti langeb tööpuuduse määr 2014. aastal ning ulatub 2015. aastal 8 protsendini, mida võib Eesti puhul pidada tavapäraseks tööpuuduseks.

Narva Linnavalikogu on oma otsusega andnud Narva Linnavalitsusele õiguse piirata linnaeelarves ettenähtud kulude tegemist linnaelarve täitmise käigus tulude kavandatust väiksema laekumise korral.

Aruandeaasta jooksul arvestades linna eelarve täitmist tulude osas ja linna eelarvesse tulude laekumise prognoosi (sh füüsilise isiku tulumaksu laekumist ning rajatiste ja hoonete müügitulu) linnavalitsus piiras linnaelarve kassalise teenindamise tagamiseks ning rahavoogude juhtimiseks linnaeelarves põhieelarve arvelt ettenähtud kulude tegemist.

Samuti mõjutab kov-de tegevust kohustuste võtmise piirang. Alates 2009.a 1. märtsist kehtib uus piirang kov-le ja nendega seotud ettevõtetele laenude ning muude kohustuste võtmisele. Uute kohustuste võtmine on lubatud ainult rahandusministeeriumiga kooskõlastamise järel ning välisabi kasutamise eesmärgil. Piirang kehtib 2011. aasta lõpuni. Seaduse järgi võivad omavalitsused ning nendest sõltuvad isikud võtta laenu või muid kohustusi ainult Euroopa Liidu struktuurifondide projektide või muu välisabi projektide omafinantseeringu katteks. Lisakohustuste võtmine muudel eesmärkidel lubatud ei ole.

Aruandeaastal võeti vastu Kohaliku omavalitsuse üksuse finantsjuhtimise seadust (edaspidi KOFS). Seaduse eesmärgiks on eelarvekorralduse kaasajastamine; eelarvekorralduse ja finantsarvestuse põhimõtete ühtlustamine ja tekkepõhise eelarvestamise regulatsiooni kehtestamine; eelarvestruktuuri muutmine vastavaks raamatupidamises ja erasektori finantsjuhtimises rakendatavatele esitlusviisidele; keskpika eelarvestamise põhimõtete rakendamine koos tulemuspõhise eelarvestamise aspektidega; arengukava koostamise ja eelarveprotsessi läbipaistvus ning avalikkusele

pidev informatsiooni edastamine; finantsdistsipliini tagamine; kov-i ja temast sõltuvate üksuste finantstegevuse käsitlemine ühtse tervikuna; finantsjuhtimise moderniseerimine; finantsdistsipliini tagamise meetmete rakendamise kava; raske finantsolukorra ohu kõrvaldamise menetlus.

Seadus jõustus alates 01.01.2011.a, arvestusega, et 2012.aasta eelarveprotsess toimub nimetatud seaduse alusel. KOFS-i jõustumisega tunnistatakse kehtetuks Valla- ja linnaeelarve seadust (edaspidi VLES) alates 2012.aasta 1.jaanuarist.

Seoses KOFS-i jõustumisega suurenevad kov-il kulud eelarvestrateegia koostamisega ning tarkvara seadistamisega vastavalt seadusandluse nõuetele.

Intressirisk tuleneb ujuva intressimääraga võlakohustustest ning seisneb ohus, et finantskulud suurenevad, kui intressimäärad tõusevad.

Valuutarisk tekib kursimuutuse ohu tõttu. Eurodes sõlmitud lepinguid loetakse tavaliselt valuutariskivabaks. Pikaajalised laenukohustused on võetud eurodes, v.a. 2007 ja 2008 aastatel LV poolt sõlmitud laenulepingud. Nimetatud lepingud on sõlmitud kroonides ja intressimäärad on fikseeritud kolmeaastaseks perioodiks.

KONSOLIDEERIMISGRUPI RAAMATUPIDAMISE AASTAARUANNE**Konsolideeritud bilanss**

Varad	Lisa	31.12.2010	tuhandetes kroonides	
			31.12.2009 korrigeeritud*	31.12.2008 korrigeeritud*
<i>Käibevara</i>				
Raha ja pangakontod	2	129 086	98 942	115 605
Maksu-, lõivu- ja trahvinõuded	3	28 824	29 731	36 339
Muud nõuded ja ettemaksed	4	49 235	53 513	103 564
Varud	5	2 583	2 675	3 801
Müügiootel põhivara	7,8	60	3 765	9 880
<i>Käibevara kokku</i>		209 788	188 626	269 189
<i>Põhivara</i>				
Osalused sidusettevõtjates	6	13 235	12 819	10 925
Finantsinvesteeringud	6	7 590	7 590	7 590
Maksu-, lõivu- ja trahvinõuded	3	295	177	0
Muud nõuded ja ettemaksed	4	328	663	528
Kinnisvarainvesteeringud	7	266 944	282 429	284 929
Materiaalne põhivara	8	1 899 611	1 933 197	1 996 314
Immateriaalne põhivara	9	12 244	11 619	9 570
<i>Põhivara kokku</i>		2 200 247	2 248 494	2 309 856
Varad kokku		2 410 035	2 437 120	2 579 045
Kohustused ja netovara		2 410 035	2 437 120	2 579 045
<i>Lühiajalised kohustused</i>				
Saadud maksude, lõivude ja trahvide ettemaksed		40	81	104
Võlad tarnijatele	10	29 342	25 392	38 967
Võlad töövõtjatele	10	32 825	41 755	44 950
Muud kohustused ja saadud ettemaksed	11	32 047	32 846	35 734
Eraldised	12	1 029	2 817	1 529
Laenukohustused	13	105 999	65 664	67 721
<i>Lühiajalised kohustused kokku</i>		201 282	168 555	189 005
<i>Pikaajalised kohustused</i>				
Võlad tarnijatele	10	2 041	2 334	2 693
Muud kohustused ja saadud ettemaksed		1 635	1 111	1 577
Sihtfinantseerimine	16	184 561	194 398	213 987
Laenukohustused	13	97 481	173 246	198 539
<i>Pikaajalised kohustused kokku</i>		285 718	371 089	416 796
Kohustused kokku		487 000	539 644	605 801
Netovara				
Vähemuosalus	6	1 445	1 318	1 259
Aruandja omanikele kuuluv netovara		1 921 590	1 896 158	1 971 985
Akumuleeritud ülejääk		1 900 972	1 975 168	1 964 060
Aruandeperioodi tulem		20 618	-79 010	7 925
Netovara kokku		1 923 035	1 897 476	1 973 244

*Bilanss on korrigeeritud. Muutuse mõju majandusaasta aruandele on täpsemalt selgitatud lisas 1a.

Konsolideeritud tulem

			tuhandetes kroonides	
	Lisa	2010	2009 korrigeeritud*	31.12.2008 korrigeeritud*
Tegevustulud				
Maksud ja sotsiaalkindlustusmaksed	3	267 746	302 294	373 411
Kaupade ja teenuste müük	14	365 762	374 745	395 945
Saadud toetused	15	370 649	328 766	402 457
Muud tulud	17	9 698	9 804	28 949
Tegevustulud kokku		1 013 855	1 015 609	1 200 762
Tegevuskulud				
Antud toetused	18	-46 017	-55 500	-43 163
Tööjõukulud	19	-527 564	-590 594	-628 123
Majandamiskulud	20	-243 774	-271 139	-339 779
Muud kulud	21	-51 180	-52 903	-64 925
Põhivara amortisatsioon ja ümberhindlus	7,8,9	-114 287	-118 024	-112 721
Tegevuskulud kokku		-982 822	-1 088 160	-1 188 711
Aruandeperioodi tegevustulem		31 033	-72 551	12 051
Finantstulud ja -kulud				
Intressikulu	13	-10 653	-13 472	-11 851
Tulem osalustelt	6	-835	1 893	843
Tulu hoiustelt ja väärtpaperitelt	2	690	5 148	5 441
Muud finantstuld ja -kulud		752	31	1 561
Ettevõtja tulumaks		-243	0	0
Vähemusosale kuuluv kasum/kahjum	6	-126	-59	-120
Aruandeperioodi tulem		20 618	-79 010	7 925

*Tulemiaruanne on korrigeeritud. Muutuse mõju majandusaasta aruandele on täpsemalt selgitatud lisa 1a.

Konsolideeritud rahavoogude aruanne

	Lisa	31.12.2010	tuhandetes kroonides	
			31.12.2009 korrigeeritud*	31.12.2008 korrigeeritud*
Rahavood põhitegevusest				
Tegevustulem		31 033	-72 551	12 051
Korrigeerimised				
Põhivara amortisatsioon ja ümberhindlus	7,8,9	114 287	118 024	112 721
Saadud sihtfinantseerimine põhivara soetuseks		-14 697	-7 094	-27 458
Saadud sihtfinantseerimise amortisatsioon	15	-20 358	-20 365	-15 646
Kasum/kahjum põhivara müügist	17	-2 983	-934	-23 371
Üle antud mitterahaline sihtfinantseerimine		0	496	0
<i>Kokku korrigeeritud tegevustulem</i>		107 282	17 576	58 297
Käibevarade netomuutus		7 506	30 611	-12 692
Kohustuste netomuutus		-10 428	-19 210	31 314
Kokku rahavood põhitegevusest		104 360	28 977	76 920
Rahavood investeerimistegevusest				
Tasutud põhivara eest (v.a. finantsinvesteeringud ja osalused) kokku	22	-53 288	-44 542	-140 852
Laekunud põhivara müügist (v.a. finantsinvesteeringud ja osalused) kokku	22	8 458	2 225	43 380
Antud laenud		0	-55	0
Tagasi makstud laenud		55	0	29
Laekunud intressid ja muu finantstulu	2	1 612	5 307	6 788
Rahavood investeerimistegevusest kokku		-43 163	-37 065	-90 655
Rahavood finantseerimistegevusest				
Laekunud laenud	13	31 998	29 685	75 220
Laenude tagasimaksed	13	-59 307	-48 988	-54 742
Arvelduskrediidi muutus		20	-12	-1
Tagasi makstud kapitalirendikohustused	13	-8 496	-9 670	-9 574
Laekunud sihtfinanteerimine põhivara soetuseks		14 650	33 930	11 359
Laekunud liitumistasud		1 007	0	0
Makstud intressid	11,13	-10 657	-13 511	-11 904
Makstud muud finantskulud		-2	-9	0
Dividendidelt makstud tulumaks		-243	0	0
Laekunud sissemaksed omakapitali		0	0	0
Rahavood finantseerimistegevusest kokku		-31 030	-8 575	10 358
Puhas rahavoog		30 167	-16 663	-3 378
Raha ja selle ekvivalendid perioodi algul	2	98 942	115 605	118 983
Raha ja selle ekvivalentide muutus		30 167	-16 663	-3 378
Raha ja selle ekvivalentide väljaminek tütarettevõtte väljaminekul konsolideerimisgrupist**		-23		
Raha ja selle ekvivalendid perioodi lõpul	2	129 086	98 942	115 605

*Rahavoogude aruanne on korrigeeritud. Muutuse mõju majandusaasta aruandele on täpsemalt selgitatud lisa 1a.

** vt lisa 6, tuleneb SA Narva Tööstuspark liitumisest SA-ga Ida-Virumaa Tööstusalade Arendus.

Konsolideeritud netovara muutuste aruanne

tuhandetes kroonides

	Emaettevõtte omanikele kuluv omakapital			Vähemus osalus
	Akumuleeritud ülejääk/ puudujääk	Aruandeperioodi tulem	Kokku	
Saldo seisuga 31.12.2007	1 937 927	21 998	1 959 925	1 309
Eelmise perioodi tulemi jaotamine	21 998	-21 998	0	
Põhivara ümberhindlus	3 206		3 206	
Arvestuspõhimõtte muutuse mõju aruandeaasta 2008 tulemile			0	
Olulise vea korrigeerimise mõju	929	-106	823	
Perioodi puhastulem		8 031	8 031	120
Vähemusosalus				-170
Saldo seisuga 31.12.2008	1 964 060	7 925	1 971 985	1 259
Eelmise perioodi tulemi jaotamine	7 925	-7 925	0	
Põhivara ümberhindlus	3 183		3 183	
Arvestuspõhimõtte muutuse mõju aruandeaasta 2008 tulemile		905	905	
Olulise vea korrigeerimise mõju		845	845	
Perioodi puhastulem		-80 760	-80 760	59
Saldo seisuga 31.12.2009	1 975 168	-79 010	1 896 158	1 318
Eelmise perioodi tulemi jaotamine	-79 010	79 010	0	
Põhivara ümberhindlus	3 927		3 927	
Üleshindlus väärtuse muutuse tõttu	1 135		1 135	
Arvestuspõhimõtte muutuse mõju tulemile		-905	-905	
Olulise vea korrigeerimise mõju*	-248	314	66	
Perioodi puhastulem		21 209	21 209	127
Saldo seisuga 31.12.2010	1 900 972	20 618	1 921 590	1 445

* vt.lisa 1a

Konsolideeritud raamatupidamise aastaaruande lisad

Lisa 1 Konsolideerimisgrupi raamatupidamise aastaaruande koostamisel kasutatud arvestusmeetodid ja hindamisalused

Käesolev konsolideerimisgrupi raamatupidamise aastaaruanne on koostatud kooskõlas Eesti Vabariigi hea raamatupidamistavaga, mis tugineb rahvusvaheliselt tunnustatud arvestuse ja aruandluse põhimõtetele. Selle põhinõuded on kehtestatud Raamatupidamise seaduses, mida täiendavad Riigi raamatupidamise üldeeskiri ja Raamatupidamise Toimikonna poolt välja antud juhendid.

Konsolideerimisgrupi raamatupidamise aastaaruanne on koostatud lähtudes soetusmaksumuse printsiibist.

Konsolideerimisgrupi raamatupidamise aastaaruanne on koostatud tuh.kroonides, v.a. eelarve täitmise aruanne, mis on koostatud kroonides.

Arvestuspõhimõtete muutus

Aruandeaastal läbiviidud lõpetamata haiguslugude inventuuri käigus hinnati ümber haiguslugude maksumust. Inventuuris kasutati haigusloo tegeliku hinda. Sellega on korrigeeritud 2009.aasta tulud raviteenuste müügist summas 905 tuh.krooni (vt lisa 14). Kokku korrigeerimine moodustab 905,0 tuh.krooni ja see mõju on kajastatud tulemis. (vt.lisa 1a).

Esitlusviisi muutmine

2010.aastal on muudetud informatsiooni esitlusviisi:erisoodustused ja sotsiaalmaks erisoodustuselt kajastatakse tulemiaruanndereal "tööjõu kulud", eelmisel aastal kajastati need kulud tulemiaruannde real "muud tegevuskulud". Informatsiooni esitlusviisi muudeti tagasiulatavalt. Selle tulemusena vähenesid 2009.a muud tegevuskulud ja suurenesid tööjõu kulud 121,9 tuh.krooni võrra.

Vigade korrigeerimine

2008 aastal oli põhivara kajastatud bilansiväliselt. Seoses sellega olid korrigeerimised tehtud tagasiulatavalt. Kokku korrigeerimine moodustab 929 tuh.krooni, mis vähendab tulemit 2008 aastal 128 tuh.krooni võrra. Vea korrigeerimine on esitatud lisa 1a.

Seoses eelmise perioodi olulise vea avastamisega ja parandamisega muudeti tagasiulatavalt materiaalse põhivara jaotust gruppide vahel (vt lisa 8)

Varade ja kohustuste jaotus lühi- ja pikaajalisteks

Varad ja kohustused on bilansis jaotatud lühi- ja pikaajalisteks lähtudes sellest, kas vara või kohustuse eeldatav valdamine kestab kuni ühe aasta või kauem arvestatuna bilansikuupäevast.

Raha ja raha ekvivalendid

Rahaks ja selle ekvivalentideks on loetud:

-sularaha kassas

-arvelduskontode jäägid pankades ja raha teel neile

-lühiajalised tähtajalised deposiidid ja kõrge likviidsusega investeeringuid

Deposiitidelt bilansikuupäevaks kogunenud laekumata intressid kajastatakse viitlaekumistena.

Finantsinvesteeringud

Lühiajaliste finantsinvesteeringutena kajastatakse turuväärtuses likviidsuse tagamiseks hoitavaid rahaturu- ja intressifondide aktsiaid ja osakuid ning lühiajalise kauplemise eesmärgil hoitavad võlakirju.

Muude pikaajaliste finantsinvesteeringutena kajastatakse aktsiaid ja osi, millest grupp omab alla 20%. Nimetatud pikaajalisi finantsinvesteeringuid kajastatakse soetusmaksumus, kuna nende õiglast väärtust pole olnud võimalik usaldusväärset hinnata. Finantsinvesteeringute oste ja müüke kajastatakse järjepidevalt tehingupäeval.

Nõuded

Nõudeid kajastatakse bilansis nõudeõiguse tekkimise momendil ning hinnatakse lähtudes tõenäoliselt laekuvatest summadest. Võimaluse korral hinnatakse iga konkreetse kliendi laekumata nõudeid eraldi, arvestades teadaolevat informatsiooni kliendi maksevõime kohta. Suure hulga samaliigiliste nõuete laekumise tõenäosust hinnatakse grupi baasil, võttes arvesse eelmiste perioodide statistikat sarnaste nõuete laekumise kohta. Ebatõenäoliselt laekuvad nõuded on bilansis tõenäoliselt laekuva summani alla hinnatud. Aruandeperioodil laekunud, kuid varasematel perioodidel kuludesse kantud nõuded on kajastatud aruandeperioodi ebatõenäoliste nõuete kulu vähendusena.

Nõue loetakse lootusetuks, kui juhtkonna hinnangul puuduvad võimalused nõude kogumiseks. Lootusetud nõuded on bilansist välja kantud.

Varud

Varud võetakse arvele soetusmaksumus, mis koosneb ostuhinnast ja muudest soetamisega seotud otsestest kulutustest. Varude arvestamisel kasutatakse konsolideerimisgrupis nii FIFO kui ka kaalutud keskmise soetushinna meetodit.

Varud hinnatakse alla eeldatavale neto realiseerimismaksumusele, kui see on madalam nende soetusmaksumusest.

Valitseva ja olulise mõju all olevad üksused

Valitseva mõju korral omab konsolideerimisgrupp üldreeglina üle 50% hääleõigusest vastava üksuse nõukogus või muus kõrgemas juhtorganis. Olulise mõju all olevaks loetakse üksusi, mille nõukogus või muus kõrgemas juhtorganis omab konsolideerimisgrupp 20 kuni 50% hääleõigusest.

Osalused konsolideerimata aruannetes

Aruandekohustuslase bilansis kajastatakse tuletatud soetusmaksumus neid osalusi sihtasutustes, mittetulundusühingutes ja äriühingutes, mille üle aruandekohustuslasel on valitsev mõju. Tuletatud soetusmaksumus kajastatakse konsolideerimata aruannetes ka osalusi olulise mõju all olevates äriühingutes (sidusettevõtjad). Alla 50%-lisi osalusi sihtasutustes ja mittetulundusühingutes ei kajastata bilansis, vaid need on soetamisel kajastatud kuluna.

Tuletatud soetusmaksumuseks loetakse kuni 31.12.2003 soetatud osaluste korral nende väärtus kapitaliosaluse meetodil ning peale 31.12.2003 soetatud osaluste korral nende soetusmaksumus. Tuletatud soetusmaksumus hinnatakse alla, kui osaluse objekti omakapitalist aruandekohustuslasele kuuluv osa (valitseva mõju all olevate sihtasutuste ja mittetulundusühingute korral nende omakapital tervikuna) on langenud allapoole osaluse bilansilisest väärtusest. Kajastatud allahindlusi taastatakse järgmistel perioodidel, kuid mitte kõrgemale tuletatud soetusmaksumusest.

Konsolideerimine

Valitseva mõju all olevate üksuste ja olulise mõju all olevate äriühingute tegevus kajastub konsolideeritud aruandes alates valitseva või olulise mõju tekkimisest kuni selle katkemiseni.

Valitseva mõju all olevate üksuste ja olulise mõju all olevate äriühingute soetamist kajastatakse ostumeetodil, mille korral hinnatakse omandatud osaluste varad ja kohustused nende õiglasel väärtusel (v.a ühise kontrolli all toimuvad soetused, mida kajastatakse nende raamatupidamisväärtuses).

Valitseva mõju all olevate üksuste finantsnäitajad on konsolideeritud aruannetes liidetud rida-realt meetodil, kusjuures konsolideerimisel hõlmatud üksuste omavahelised nõuded, kohustused, tulud, kulud ning realiseerumata kasumid ja kahjumid on elimineeritud.

Osalusi olulise mõju all olevates äriühingutes kajastatakse konsolideeritud aruannetes kapitaliosaluse meetodil.

Materiaalne põhivara

Materiaalse põhivarana käsitletakse vara, mida kasutatakse oma tegevuses ning mille eeldatav kasulik tööiga on üle ühe aasta. Materiaalse põhivarana käsitletakse vara, mille soetusmaksumus on alates 30 000 kroonist.

Põhivara rekonstrueerimisväljaminekud, mis vastavad materiaalse põhivara mõistele, liidetakse materiaalse põhivara soetusmaksumusele. Rekonstrueerimisväljaminekute lisamisel hinnatakse vara järelejäänud kasulikku eluiga ja vajadusel reguleeritakse põhivara kulumini normi.

Põhivara tasuta võõrandamist, mida ei saa lugeda osaluse või finantsinvesteeringu soetamiseks, kajastatakse mitterahalise sihtfinantseerimisena. Avaliku sektori üksuselt mitterahalise sihtfinantseerimise saamisel võetakse saadud põhivara bilanssi arvele põhivara üleandja poolt näidatud jääkväärtuses ning kajastatakse mitterahalise sihtfinantseerimise tulu.

Põhivara soetusmaksumusse arvatakse kulutused, mis on vajalikud selle kasutuselevõtmiseks, v.a soetusega kaasnevad maksud, lõivud, laenu-, koolitus- ja lähetuskulud, mis kajastatakse kuluna.

Põhivarasid kajastatakse soetusmaksumuses, millest on maha arvatud akumulieeritud kulum ja võimalikud väärtuse langusest tulenevad allahindlused. Kulumini arvestamisel kasutatakse lineaarset meetodit. Kulumini norm määratakse igale põhivara objektile eraldi, sõltuvalt selle kasulikust tööeest.

Kui põhivara koosneb erineva hinnangulise kasuliku elueaga komponentidest, mille soetusmaksumust on võimalik usaldusväärselt hinnata, võetakse komponendid eraldi arvele.

Grupis kasutatavad kulumini normid aastast on järgmised:

Hooned ja rajatised	2-20 %
Masinad ja seadmed	5-50 %
Info- ja kommunikatsioonitehnoloogia seadmed	33-50 %
Inventar, tööriistad	5-50%

Maad ja kunstiväärtusi, mille väärtus aja jooksul ei vähene, ei amortiseerita.

Immateriaalne põhivara

Immateriaalset põhivarana kajastatakse füüsilise substantsita vara ning mille eeldatav kasulik tööiga on üle ühe aasta. Immateriaalse põhivarana käsitletakse vara, mille soetusmaksumus on alates 30 000 kroonist.

Immateriaalset põhivara kajastatakse soetusmaksumuses, millest on maha arvatud akumuleeritud kulum ja võimalikud väärtuse langusest tulenevad allahindlused. Immateriaalse põhivara amortiseerimisel kasutatakse lineaarset meetodit ja amortisatsioonimäärad aastas on järgmised:

Immateriaalne põhivara	5-50 %
------------------------	--------

Üldjuhul kajastatakse uurimis- ja arenguväljaminekud tekkimise momendil kuluna. Erandiks on arenguväljaminekud, mis on identifitseeritavad ja mis tõenäoliselt osalevad järgmistel perioodidel tehtavates tegevustes.

Kinnisvarainvesteeringud

Kinnisvarainvesteeringutena kajastatakse selliseid kinnisvaraobjekte (maad, hooned ja rajatised), mida hoitakse väljarentimise või turuväärtuse tõusmise eesmärgil ja mida konsolideerimisgrupp ega ükski teine avaliku sektori üksus ei kasuta oma põhitegevuses. Kinnisvarainvesteeringuid kajastatakse soetusmaksumuse meetodil (soetusmaksumuses, millest on maha arvatud akumuleeritud kulum ja võimalikud allahindlused) analoogiliselt materiaalse põhivara kajastamisele.

Ümberhindlus

Seoses maareformi kestmisega on ümberhindluste kajastamist jätkatud ka peale 2005. a, võttes arvele aruandeperioodil mõõdistatud ja maakatastrisse kantud maad. Samuti võetakse ümberhindlusena jätkuvalt arvele aruandeperioodil omandatud peremehetut vara, mis on saadud seoses pärijate puudumisega.

Varade ümberhindamiseks kasutatakse eelisjärjekorras turuhinda. Objektide korral, millel turuhind puudub, kasutatakse õiglase väärtuse määramiseks jääkasendusmaksumuse meetodit. Maa arvelevõtmiseks kasutatakse maksustamishinda, kui turuhind pole teada.

Müügiootel põhivara

Müügiootel põhivaraks loetakse materiaalselt või immateriaalselt põhivara või kinnisvarainvesteeringut, mis väga tõenäoliselt müüakse lähema 12 kuu jooksul ning mille osas on alustatud aktiivset müügitegevust ning millele on määratud realistlik hind.

Müügiootel põhivara amortiseerimine lõpetatakse ja see klassifitseeritakse ümber käibevarade gruppi. Kui vara bilansiline jääkmaksumus on kõrgem selle õiglasest väärtusest (müügihind miinus müügikulutused), siis hinnatakse see enne ümberklassifitseerimist täiendavalt alla. Allahindlus kajastatakse koos kulumiga.

Renditud varad

Kapitalirendina käsitletakse rendilepingut, mille puhul kõik olulised vara omandiga seonduvad riskid ja hüved kanduvad üle rentnikule. Muud rendilepingud kajastatakse kasutusrendina.

Konsolideerimisgrupp on rentnik:

- Kapitalirenti kajastatakse bilansis vara ja kohustusena renditud vara õiglase väärtuse summas. Kapitalirendi tingimustel renditud varasid amortiseeritakse sarnaselt omandatud põhivaraga, välja arvatud juhul, kui ei eksisteeri piisavat kindlust, kas rentnik omandab rendiperioodi lõpuks vara omandiõiguse – sellisel juhul amortiseeritakse vara kas rendiperioodi jooksul või kasuliku eluea jooksul, olenevalt sellest, kumb on lühem. Kapitalirendi maksed jagatakse kohustust vähendavateks põhiosa tagasimakseteks ning intressikuluks.

- Kasutusrendi maksed kajastatakse kuluna ühtlaselt rendiperioodi jooksul.

Konsolideerimisgrupp on rendileandja:

Kasutusrendi tingimustel väljarenditud vara kajastatakse bilansis tavakorras, analoogselt muu põhivaraga. Kasutusrendimaksed kajastatakse tuluna lineaarselt rendiperioodi jooksul.

Finantskohustused

Finantskohustused kajastatakse korrigeeritud soetusmaksumuses, kasutades efektiivset intressimäära, v.a edasimüügi eesmärgil soetatud finantskohustused ja tuletisinstrumentid, mida kajastatakse õiglases väärtuses. Olulised tehingukulutused võetakse efektiivse intressimäära arvutamisel arvesse ja kantakse kohustuse eluea jooksul intressikuludesse.

Eraldised ja potentsiaalsed kohustused

Bilansis kajastatakse eraldisena enne bilansipäeva tekkinud kohustusi, millel on seaduslik või lepinguline alus või mis tulenevad aruandekohustuslase senisest tegevuspraktikast ning mille suurust saab usaldusväärset hinnata, kuid mille lõplik maksumus või maksetähtaeg ei ole kindlalt fikseeritud. Eraldiste hindamisel on lähtutud juhtkonna hinnangust ja kogemustest.

Lubadused, garantiid ja muud kohustused, mis teatud tingimustel võivad tulevikus muutuda kohustusteks, kuid mille kohustusena realiseerumise tõenäosus on alla 50%, on avalikustatud raamatupidamise aastaaruande lisades tingimuslike kohustustena.

Sihtfinantseerimine

Sihtfinantseerimisena kajastatakse sihtotstarbeliselt antud ja teatud tingimustega seotud toetusi. Sihtfinantseerimist ei kajastata tuluna või kuluna enne, kui toetuse saaja on teinud kulutused, milleks sihtfinantseerimine oli ette nähtud, ning eksisteerib piisav kindlus, et sihtfinantseerimine leiab aset.

Saadud sihtfinantseerimise kajastamisel rakendatakse brutomeetodit, mille järgi kajastatakse nii saadud sihtfinantseerimist kui ka selle arvel tehtud kulusid või põhivara soetust mõlemal eraldi.

Tegevuskulude sihtfinantseerimise kajastamisel lähtutakse tulude ja kulude vastavuse printsiibist ning tulu sihtfinantseerimisest kajastatakse proportsionaalselt sellega seonduvate kuludega.

Sihtfinantseerimise korral põhivara soetamiseks võetakse vara bilansis arvele tema soetusmaksumuses, sihtfinantseerimise summa aga kajastatakse samal ajal kas bilansis kohustusena (gruppi kuuluvad kasumit taotlevad äriühingud) või tuluna (ülejäanud grupi

üksused). Konsolideerimisgruppi kuuluvad kasumit taotlevad üksused amortiseerivad sihtfinantseerimise kohustuse tulusse soetatud vara kasuliku eluea jooksul.

Tulude arvestus

Kogutud maksude ning loodusvarade kasutamise ja saastetasude tulu võetakse arvele tekkepõhiselt vastavalt Maksu- ja Tolliameti ja Keskkonnaministeeriumi poolt esitatud teatistele. Kohalike maksude tulu võetakse arvele tekkepõhiselt vastavalt esitatud maksudeklaratsioonidele. Lõivutulu kajastatakse lõivuga maksustatud toimingu päeval ning trahve trahvide määramise päeval. Toodete, kaupade ja põhivara müügist saadud tulu kajastatakse siis, kui kõik olulised omandiga seotud riskid on läinud üle ostjale ning müügitulu ja tehinguga seotud kulu on usaldusväärselt määratav. Tulu teenuste müügist kajastatakse teenuse osutamisel, lähtudes valmidusastme meetodist. Intressitulu kajastatakse tekkepõhiselt sisemise intressimäära alusel. Dividenditulu kajastatakse dividendide väljakuulutamisel.

Kulude arvestus

Kulusid kajastatakse tekkepõhiselt. Põhivara või varude soetamisel tasutud mittetagastatavad maksud ja lõivud, sh käibemaks, mida ei saa arvata sisendkäibemaksuks, kajastatakse soetamishetkel kuluna tulemiaruarande kirjel Muud tegevuskulud. Dividendide väljamaksmisega kaasnev tulumaks kajastatakse kuluna dividendide väljakuulutamisel.

Netofinantseerimine eelarvest

Kulude ja põhivara soetus kaetakse linna eelarvest ja kajastatakse saadud siiretena. Arvestatud tulude üleandmist linna eelarvesse kajastatakse antud siiretena. Samuti kajastatakse siiretena teiste raamatupidamiskohustuslastega tehtud muid tehinguid (varade, kohustuste, tulude ja kulude vastastikused üleandmised). Linna koondaruandes siirded elimineeritakse.

Välisvaluutas toimunud tehingute kajastamine

Välisvaluutas fikseeritud tehingute kajastamisel on võetud aluseks tehingu toimumise päeval ametlikult kehtinud Eesti Panga valuutakursid. Välisvaluutas fikseeritud monetaarsed finantsvarad ja –kohustused on bilansipäeva seisuga ümber hinnatud Eesti kroonidesse bilansipäeval ametlikult kehtinud Eesti Panga valuutakursside alusel. Välisvaluutatehingutest ning varade ja kohustuste ümberhindamisest saadud kasumid ja kahjumid on kajastatud tulemiaruarandes.

Seotud osapooled

Seotud osapoolteks loetakse Narva linna volikogu ja valitsuse liikmed ning asutuste juhid, kellele on antud õigus iseseisvalt lepinguid sõlmida, konsolideerimisgruppi kuuluvate sihtasutuste, mittetulundusühingute ja äriühingute nõukogude ja juhatuste liikmed, kõigi eelpool loetletud tegev- ja kõrgema juhtkonna liikmete lähedased pereliikmed, samuti ka nende valitseva ja olulise mõju all olevad sihtasutused, mittetulundusühingud ja äriühingud.

Informatsioon seotud osapoolte kohta on esitatud lisa 27.

Bilansipäevajärgsed sündmused

Raamatupidamise aastaaruandes kajastuvad olulised vara ja kohustuste hindamist mõjutavad asjaolud, mis ilmnese bilansikuupäeva ja aruande koostamispäeva vahemikul, kuid on seotud aruandeperioodil või varasematel perioodidel toimunud tehingutega.

Bilansipäevajärgsed sündmused, mida ei ole varade ja kohustuste hindamisel arvesse võetud, kuid mis võivad oluliselt mõjutada järgmise aruandeaasta tulemust, on avalikustatud raamatupidamise aastaaruande lisades. Andmed on kajastatud seisuga 25.05.2011.a.

Eelarve täitmise aruanne

Eelarve täitmise aruanne on koostatud linnavalitsuse kohta (konsolideerimata) kassapõhiselt, mistõttu selle andmeid ei ole võimalik võrrelda tekkepõhises konsolideerimata aruannetes (vt lisa 28) kajastatud andmetega. Lisaks kassapõhisest printsiibist tulenevatele ajaliste erinevustele on selles kasutusel veel järgmised olulised erinevad arvestuspõhimõtted:

- 1) põhivara soetamisel tasutud summad kajastatakse eelarve täitmisel kuluna ning põhivara müügist laekunud summad tuluna, amortisatsiooni ja muid põhivaradega tehtud mitterahalisi tehinguid eelarve täitmise aruandes ei kajastata;
- 2) kaupade ja teenuste ning põhivarade soetamisel lisanduv käibemaks, mida ei saa arvata sisendkäibemaksuks, on eelarve täitmise aruandes kajastatud vastavate kaupade, teenuste ja põhivara soetamise kuluna (tekkepõhises aruandes eraldi tulemiaruanne real Muud tegevuskulud).

Lisa 1a Arvestuspõhimõtte muutuse, esitusviisi muutmine ja olulise vea korrigeerimine mõju.

tuhandetes kroonides

Nimetus	31.12.2009 korrigeeritud	korrigeerimine		31.12.2009	31.12.2008 korrigeeritud	korrigeerimine	
		Arvestus põhimõtte muutuse mõju	Olulise vea korrigeerimise mõju			Olulise vea korrigeerimise mõju	31.12.2008
BILANSS							
Muud nõuded ja ettemaksud	53 513	905		52 608			
Käibevara kokku	188 626	905		187 721			
Materiaalne põhivara	1 933 197		-186	1 933 383	1 996 314	801	1 995 513
Põhivara kokku	2 248 494		-186	2 248 680	2 309 856	801	2 309 055
Varad kokku	2 437 120	905	-186	2 436 401	2 579 045	801	2 578 244
Akumuleeritud ülejääk	0				1 964 060	929	1 963 131
Aruandeperioodi tulem	-79 010	905	-186	-79 729	7 925	-128	8 053
Aruandja omanikele kuuluv netovara	1 896 158	905	-186	1 895 439	1 971 985	801	1 971 184
TULEMIARUANNE							
Kaupade ja teenuste müük	374 745	905		373 840			
Tegevustulud kokku	1 015 609	905		1 014 704			
Põhivara amortisatsioon	-118 024		-186	-117 838	-112 721	-128	-112 593
Tegevuskulud kokku	-1 088 160		-186	-1 087 974	-1 188 711	-128	-1 188 583
Tegevustulem	-72 551	905	-186	-73 270	12 051	-128	12 179
Aruandeperioodi tulem	-79 010	905	-186	-79 729	7 925	-128	8 053
RAHAVOOGUDE ARUANNE							
Rahavood põhitegevusest							
Tegevustulem	-72 551	905	-186	-73 270	12 051	-128	12 179
Põhivara amortisatsioon ja ümberhindlus	118 024		186	117 838	112 721	128	112 593
Saadud sihtfinantseerimine põhivara soetuseks	0				-27 458	929	-28 387
<i>Kokku korrigeeritud tegevustulem</i>	17 576	905	0	16 671	58 297	929	57 368
Käibevarade netomuutus	30 611	-905		31 516			
Kokku rahavood põhitegevusest	0	0	0		76 920	929	75 991
Rahavood finantseerimistegevusest	0				0		0
Tasutud põhivara eest (v.a. finantsinvesteeringud ja osalused) kokku	0				-140 852	-929	-139 923
Rahavood investeerimistegevusest kokku	0				-90 655	-929	-89 726

Lisa 2 Raha ja selle ekvivalendid

tuhandetes kroonides

	2010	2009
Sularaha	383	304
Raha teel	13	58
Arvelduskontod pankades	76 486	46 958
Tähtajalised deposiidid pangas	52 203	51 621
Kokku raha	129 086	98 942
Raha ja selle ekvivalendid kokku	129 086	98 942
Rahalt ja rahaturufondi osakutelt teenitud intressitulu	690	5 148

Lisa 3 Maksud, lõivud, trahvid

tuhandetes kroonides

A. Maksu-, lõivu- ja trahvinõuded ja maksukohustused

	Lühiajalised nõuded		Lühiajalised kohustused	
	31.12.2010	31.12.2009	31.12.2010	31.12.2009
Maksud brutosummas				
sh tulumaks	28 246	28 956	6 032	5 635
maamaks	272	492	46	0
käibemaks	0	0	941	861
sotsiaalmaks	0	0	13 021	12 176
töötuskindlustusmaksed	0	0	1 475	1 346
kogumispensionimaksed	0	0	140	0
muud maksud	97	108	152	124
Ebatõenäoliselt laekuvad muud maksud	-45	0	0	0
Ebatõenäoliselt laekuvad muud maksulaadsete tasude nõuded	0	-48	0	0
Kokku maksud	28 570	29 508	21 807	20 142
Loodusressursside kasutamise ja saastetasud	249	184	1 356	1 651
Trahvid brutosummas	445	462	0	10
Ebatõenäoliselt laekuvad trahvinõuded	-442	-431	0	0
Kokku trahvid	3	31	0	10
Maksuvõlalt arvestatud intressinõuded	2	8	8	0
Kokku maksud, lõivud ja trahvid	28 824	29 731	23 171	21 803

Ajatatud maksu-, lõivu ja trahvinõuete pikaajalise osana on vastavalt Maksu- ja Tolliameti andmetele kajastatud nõuded üksikisiku tulumaksu osas summas 267 tuh.krooni ja maamaksu osas summas 28 tuh.krooni.

Kohalike maksude seaduse alusel on Narvas kehtestatud reklaamimaks, loomapidamismaks ning teede ja tänavate sulgemise maks.

Raamatupidamise aastaaruanne 2010

Lisa 3 jätkub

B. Maksu-, lõivu- ja trahvitulud

	Tulud	
	2010	2009
Maksud	267 746	302 294
Tulumaks	262 457	296 299
Maamaks	4 101	4 929
Reklaamimaks	969	889
Teede ja tänavate sulgemise maks	175	131
Loomapidamismaks	44	46
Lõivud (vt lisa 14)	1 013	1 178
Loodusressursside kasutamise ja saastetasud (vt lisa 17)	752	289
Tasud vee erikasutusest	27	27
Saastetasud*	725	262
Trahvid (vt lisa 17)	21	148
Intressitulu (vt lisa 17)	1 857	836
Kokku maksud, lõivud, trahvid	271 389	304 745

*saastetasude tulude maht sõltub väljaveetavate olmejäätmete kogust

Lisa 4 Muud nõuded ja ettemaksed

tuhandetes kroonides

	2010	2009
Nõuded ostjate vastu	54 515	57 314
sh ebatõenäoliselt laekuvaks hinnatud nõuded ostjate vastu	-23 070	-26 458
Laekumata intressid	964	212
Laenu- ja liisingnõuded	137	181
Nõuded toetuste ja siirete eest (vt lisa16)	3 809	1 601
Muud nõuded	8 830	9 047
sh ebatõenäoliselt laekuvad muud nõuded (miinusega)	-8 312	-8 487
Maksud, lõivud, trahvide ettemaksed ja tagasinõuded	10 123	13 305
sh kaibemaks		23
maamaksu ettemaks	254	0
ettemaksukontode jäägid	9 857	13 261
Ettemakstud toetused (vt lisa16)	429	173
Ettemakstud tulevaste perioodide kulud	1 810	5 720
sh töö- ja puhkusetasu ettemaksed	58	183
sihtfinantseerimise arvel katmisele kuuluvad kulud	16	3 563
muud ettemakstud tulevaste perioodide kulud	1 726	1 893
Kokku	49 235	52 608

Muude pikaajaliste nõuete summa moodustab 328 tuh.krooni, sealhulgas nõue teiste kov-le osutatud teenuste eest (linna haridusametustes käivate ja teiste kov-de territooriumil registreeritud lastelt) summas 128 tuh.krooni ja nõue põhivara müügi eest summas 200 tuh.krooni.

Lisa 5 Varud

tuhandetes kroonides

	2010	2009
Tooraine ja materjalid	2 451	2 527
Ostetud kaubad müügiks	18	148
Ettemaksed varude eest	114	0
Kokku	2 583	2 675

Lisa 6 Osalused tütar- ja sidusettevõtjates, sihtasutustes, mittetulundusühingutes

tuhandetes kroonides

A. Tütarettevõtjad

Konsolideerimisgrupi kuuluvad üksused

Käesolevas aastaaruandes on rida-realt konsolideeritud järgmised üksused:

Nimetus	Aasta	Osaluse määr %	Tulemiaruaande näitajad			Bilansi näitajad aasta lõpus			Osaluse bilansiline väärtus Narva LV bilansis
			Tulud	Kulud	Tulem	Varad	Kohustused	Netovara	
SA Narva Linnaelamu	2010	100	17 483	-17 522	-39	10 427	-1 922	8 505	186
	2009	100	13 174	-15 002	-1 828	9 537	-1 880	7 657	186
SA Narva Haigla	2010	100	214 658	-208 312	6 346	177 421	-27 248	150 173	42 360
	2009	100	231 603	-222 727	8 876	179 815	-35 988	143 827	42 360
SA Narva Tööstuspark*	2009	100	1 321	-2 145	-824	1 432	-800	632	10
SA Narva Näitused	2010	100	330	-407	-77	241	-52	189	10
	2009	100	893	-923	-30	293	-26	267	10
SA Narva Sadam	2010	100	304	-337	-33	32	-91	-59	0
	2009	100	308	-322	-14	16	-42	-26	0
AS Narva Bussiveod	2010	100	36 634	-41 479	-4 845	37 748	-22 352	15 396	15 396
	2009	100	42 029	-44 992	-2 963	43 288	-23 047	20 241	17 749
AS Narva Elamuvaldus	2010	100	4 371	-4 059	312	6 210	-10 337	-4 127	0
	2009	100	3 941	-4 530	-589	5 986	-10 424	-4 438	0
AS Transservis-N	2010	100	16 380	-13 398	2 982	9 259	-1 634	7 625	4 630
	2009	100	10 473	-9 163	1 310	6 810	-1 255	5 555	4 630
AS Narva Vesi	2010	99	87 340	-78 683	8 657	300 221	-200 478	99 743	67 632
	2009	99	90 753	-86 010	4 743	306 297	-215 211	91 086	67 632
OU Narva Jäätmekäitluskeskus	2010	99	3 641	-3 485	156	1 453	-929	524	519
	2009	99	3 811	-4 806	-995	1 043	-675	368	364
MTÜ Narva Spordikeskus	2010	100	3 772	-3 882	-110	40 797	-41 237	-440	0
	2009	100	3 761	-4 216	-455	43 117	-43 447	-330	0
AS Narva Linna Arendus	2010	100	415	-435	-20	1 427	-160	1 267	1 267
kokku	2010								132 000
	2009								132 941

*Vt seletust lk.88 ja tegevusaruandes lk.61

Osaluse bilansilise väärtusena on kajastatud Narva linna osalus tabelis kirjeldatud asutustes. OÜ Narva Jäätmekäitluskeskus osanikena on Narva linn ja AS Uikala Prügila. AS Narva Vesi osanikena on Narva linn ja Narva-Jõesuu linn. Andmed vähemusosalusest on esitatud konsolideeritud bilansis, mis AS Uikala Prügila osas moodustab 4 tuh.krooni ja Narva-Jõesuu linna osa moodustab 1 440 tuh.krooni. Andmed aruandeaastal saadud kasumist/kahjumist on esitatud konsolideeritud tulemis, sellest AS Uikala Prügila osas moodustab 2 tuh.krooni ja Narva-Jõesuu linna osa moodustab 125 tuh.krooni.

B. Sidusettevõtjad

Käesolevas konsolideeritud aruandes on kajastatud kapitaliosaluse meetodil järgmised sidusettevõtjad

Nimetus	Aasta	Osaluse määr %	Tulemiaruaande näitajad			Bilansi näitajad aasta lõpus			Osaluse bilansiline väärtus Narva LV bilansis
			Tegevustulud	Tegevuskulud	Tulem	Varad	Kohustused	Netovara	
OÜ Kuste	2010	50	266	-229	37	321	-8	313	48
	2009	50	276	-255	21	287	-11	276	48
AS Narva Soojusvõrk*	31.12.2010	34	106 853	-118 326	-11 473	93 172	-54 705	38 467	4 926
	31.03.2010	34	182 082	-177 364	4 718	72 816	-30 673	42 143	4 926

*AS Eesti Energia otsustas muuta majandusaastat kalendriaasta järgi. Seoses sellega AS Narva Soojusvõrk 2010.majandusaasta algus 01.aprill, lõpp 31.detsember.

Osaluste bilansiline väärtus ja liikumised

Nimetus	Jääk seisuga 31.12.2009	Kasum/kahjum kapitaliosalusest	Jääk seisuga 31.12.2010
Sidusettevõtjad	12 819	416	13 235
sh Kuste OÜ	138	18	156
sh Narva Soojusvõrk AS	12 681	398	13 079
Ida-Virumaa Tööstusalade Arendus SA*		-1251	

*Vt seletust lk 88 ja tegvusaruandes lk 61.

C.Sihtasutused, kus linn osaleb juhtimises (ei ole kajastatud aruandes osalustena)

Nimetus	Aasta	Osaluse määr %	Tulemiaruaande näitajad			Bilansi näitajad aasta lõpus		
			Tegevustulud	Tegevuskulud	Tulem	Varad	Kohustused	Netovara
Vaivara kalmistud SA	2010	33	3 987	-4 006	-19	877	-486	391
	2009	33	2 643	-2 506	137	730	-319	411
Narva Aleksandri Kirik SA	2010	22	2 429	-2 309	120	13 195	-13 854	-659
	2009	22	1 942	-2 732	-790	15 198	-15 977	-779
Ida-Virumaa Tööstusalade Arendus SA	2010	14	19838	-459	19 379	19479	-100	19 379

Lisaks osaleb Narva linn veel Vaivara Kalmistud SA juhtimises, omades nõukogu kahe liikme kaudu 33% hääleõigust, Narva Aleksandri Kirik SA juhtimises, omades nõukogu kahe liikme kaudu 22% hääleõigust ning Ida-Virumaa Tööstusalade Arendus SA juhtimises 14%.

Lisa 6 jätkub

Finantsinvesteeringud

Nimetus	31.12.2010		31.12.2009	
	Osaluse määr (%)	Osaluse jääk kajastatud soetusmaksumuses	Osaluse määr (%)	Osaluse jääk kajastatud soetusmaksumuses
AS Heakorrastus	12	7 590	12	7 590

Ettevõtte aktsiad (AS Heakorrastus) ei ole börsil noteeritud, seepärast on kajastatud soetusmaksumuses.

Lisaks omab Narva linn veel AS-is Narva Televisioon 66% osalust (ei ole kajastatud aruandes osalusena). AS Narva Televisioon on Lääne-Viru Maakohtu 19.12.2005 otsusega sundlõpetatud ja temale määrati likvideerija. Käesoleval ajal toimub likvideerimise protsess.

Osalustest

Narva Linnavolikogu 08.04.2010.a otsusega nr 42 asutati sihtasutus Narva Linna Arendus. Asutamisel maksti sihtasutuse kapitali 10 tuh.krooni. Aruandeaastal ning sellele järgneval aastal on linn võõrandanud tasuta sihtasutusele vara (alus Narva Linnavolikogu 30.06.2010 otsus nr 104, 21.12.2010 otsus nr 189 (muudetud Narva Linnavolikogu 20.01.2011 otsusega nr 11)) summas 100 103,4 eurot. Nimetatud tehingut kajastati mitterahalise sissemaksena SA Narva Linna Arendus põhikapitali.

Narva Linnavalitsuse 25.08.2010.a. korralduse nr 1035-k alusel vähendati AS-i Transservis-N aktsiakapitali 2 000 tuh.krooni võrra, mille kohta 04.03.2011.a oli tehtud vastav kanne äriregistris.

Aruandeaastal toimus SA Narva Tööstuspark liitumine SA-ga Ida-Virumaa Tööstusalade Arendus. Ühinemine toimus likvideerimismenetluseta ning ühendatava sihtasutuse vara läks üle SA-le Ida-Virumaa Tööstusalade Arendus. Seoses sellega oli tehtud SA-e Narva Tööstuspark osaluse ümberhindlus.

Narva linna liikmemaks SA-s Ida-Virumaa Tööstusalade Arendus moodustas aruandeaastal 500 tuh.krooni.

Narva Linnavolikogu 21.12.2010 otsusega nr 188 suurendati AS Narva Bussiveod aktsiakapitali 191 730 euro võrra, mille tulemusena uus aktsiakapitali suurus on 1 239 854 eurot. Vastav kanne äriregistris on tehtud 08.03.2011.a.

2010. aastal toimus OÜ Narva Jäätmekäitluskeskus osakapitali vähendamine kõikide osanike osade nimiväärtuste võrdse vahendamise teel. Osauhingu osakapitali uueks suuruseks pärast osakapitali vähendamist on 500 tuh.krooni.

2011.aastal alustati MTÜ Narva Spordikeskus likvideerimismenetlust.

2011.aastal võõrandati AS-Narva Elamuvaldus aktsiad ostuhinnaga 16 055 eurot (alus Narva Linnavolikogu 20.01.2011 otsus nr 9).

Ülevaade asutuste tegevustest on esitatud tegevusaruandes lk.53-68

Lisa 7 Kinnisvarainvesteeringud

tuhandetes kroonides

	2010	2009
Soetusmaksumus perioodi alguses	303 596	297 573
Akumuleeritud kulum perioodi alguses	-21 167	-12 644
Jääkväärtus perioodi alguses	282 429	284 929
Aruandeperioodi liikumised		
Soetused	5	0
Kulum ja allahindlus	-10 173	-9 279
Mahakandmine	-60	-33
Ületoodud materiaalse põhivara grupist	3 047	7 353
Ümberhindlus	2 186	1
Üle viidud materiaalse põhivara gruppi	-3 175	-4 566
Üle viidud põhivara grupist müügiotel põhivara gruppi	-12 981	-4 038
Üleviimine müügiotel põhivara grupist põhivara gruppi	6 845	8 062
Üle antud mitterahalised sissemaksed	-1 179	0
Kokku liikumised	-15 485	-2 500
Soetusmaksumus perioodi lõpus	290 490	303 596
Akumuleeritud kulum perioodi lõpus	-23 546	-21 167
Jääkväärtus perioodi lõpus	266 944	282 429
Müügiotel kinnisvarainvesteeringud	60	122
Müügid müügihinnas	8 169	2 801
Müügikasum/-kahjum	1 972	994
Kasutusrendile antud varad		Kinnisvarainvesteeringud
Jääkväärtus 31.12.2009	34 622	
Soetusmaksumus	40 353	
Akumuleeritud kulum	-5 731	
Jääkväärtus 31.12.2010	25 358	
Soetusmaksumus	29 024	
Akumuleeritud kulum	-3 666	
Renditulud kinnisvarainvesteeringutelt (vt lisa 14)	3 942	3 955
Kinnisvarainvesteeringute halduskulud (vt lisa 20)	1 947	1 331
Renditulu katkestamatutelt kasutusrendilepingutelt tulevastel perioodide	4 353	7 616
Järgmisel majandusaastal	726	1 194
1. kuni 2. aastal	726	1 194
2. kuni 3. aastal	726	1 646
3. kuni 4. aastal	725	1 194
4. kuni 5. aastal	725	1 194
Peale 5. aastat	725	1 194

Lisa 8 Materiaalne põhivara

tuhandetes kroonides

2010

	Maa	Hooned ja rajatised	Masinad ja seadmed	Muu põhivara	Lõpetamata tööd ja ettemaksed	Kokku
Jääk perioodi alguses						
Soetusmaksumus	31 351	2 206 735	283 184	21 977	8 475	2 551 722
Kogunenud kulum		-402 249	-199 158	-16 956	-162	-618 525
Jääkväärtus	31 351	1 804 486	84 026	5 021	8 313	1 933 197
Müügiootel põhivara		3 643				3 643
Soetused ja parendused						
Soetused ja parendused	35	4 217	12 074	165	47 593	64 084
Varade üleandmine mitterahalise sissemaksena netovarasse		-111		-20	-533	-664
Üle toodud kinnisvarainvesteeringutest	29	3 146				3 175
Kulum ja allahindlus		-72 529	-25 862	-1 271		-99 662
Müüdud põhivara jääkväärtuse mahakandmine	-73	-345	-100			-518
Muu mahakandmine jääkväärtuses	-38	-1 879	-982	-95		-2 994
Üle viidud kinnisvara investeeringutesse	-176	-2 871				-3 047
Üle antud mitterahaline sihtfinantseerimine						0
Ümberhindlused	2 169	460				2 629
Ümberklassifitseerimine	154	15 076	11 010	875	-27 115	0
Üleviimine põhivara grupist müügiootel põhivara gruppi		-535				-535
Üleviimine müügiootel põhivara grupist põhivara gruppi		3 946				3 946
Kokku liikumised	2 100	-51 425	-3 860	-346	19 945	-33 586
Jääk perioodi lõpus						
Soetusmaksumus	33 451	2 227 839	305 186	22 902	28 420	2 617 798
s.h. kapitalirendi tingimustel			56 473			
Kogunenud kulum	0	-474 778	-225 020	-18 227	-162	-718 187
s.h. kapitalirendi tingimustel			-26 417			
Jääkväärtus	33 451	1 753 061	80 166	4 675	28 258	1 899 611

Andmed panditud varadest ja hüpoteegist on esitatud lisas 23.

Lisa 8 jätkub

2009

	Maa	Hooned ja rajatised	Masinad ja seadmed	Muu põhivara	Lõpetamata tööd ja ettemaksed	Kokku
Jääk perioodi alguses						
Soetusmaksumus	28 949	2 161 954	275 743	36 605	7 133	2 510 384
Kogunenud kulum	0	-326 751	-171 573	-14 553	-162	-513 039
Jääkväärtus	28 949	1 835 203	104 170	22 052	6 971	1 997 345
Müügiootel põhivara		3 927				3 927
Soetused ja parendused						
Soetused ja parendused	0	2 952	6 761	1 085	31 598	42 396
Saadud mitterahaline sihtfinantseerimine	6	48				54
Üle toodud kinnisvarainvesteeringutest	40	4 525				4 565
Kulum ja allahindlus		-75 498	-27 585	-2 403		-105 486
Müüdud põhivara jääkväärtuse mahakandmine			-86			-86
Muu mahakandmine jääkväärtuses	-43	-929	-235			-1 207
Üle viidud kinnisvara investeeringutesse	-421	-6 932				-7 353
Üle antud mitterahaline sihtfinantseerimine			-496			-496
Ümberhindlused	2 820	25		337		3 182
Ümberklassifitseerimine		44 809	1 497	-16 050	-30 256	0
Üleviimine põhivara grupist müügiootel põhivara gruppi			-70			-70
Üleviimine müügiootel põhivara grupist põhivara gruppi		283	70			353
Kokku liikumised	2 402	-30 717	-20 144	-17 031	1 342	-64 148
Jääk perioodi lõpus						
Soetusmaksumus	31 351	2 206 735	283 184	21 977	8 475	2 551 722
s.h. kapitalirendi tingimustel			60 542			
Kogunenud kulum	0	-402 249	-199 158	-16 956	-162	-618 525
s.h. kapitalirendi tingimustel			-21 368			
Jääkväärtus	31 351	1 804 486	84 026	5 021	8 313	1 933 197
Müügiootel põhivara		3 643				3 643

Lisa 8 jätkub

Kasutusrendile antud varad

	Hooned ja rajatised	Masinad ja seadmed	Muu amortiseeruv materiaalne põhivara	Kokku
Jääkväärtus 31.12.2009	40 047	0	0	40 047
Soetusmaksumus	44 075	384	34	44 493
Akumuleeritud kulum	-4 028	-384	-34	-4 446
Jääkväärtus 31.12.2010	36 892	0	0	36 892
Soetusmaksumus	41 287	384	0	41 671
Akumuleeritud kulum	-4 395	-384	0	-4 779

Kapitalirendi tingimustel rendile võetud varad

	Masinad ja seadmed	Kokku
Jääkväärtus 31.12.2009	39 432	39 432
Soetusmaksumus	60 829	60 829
Akumuleeritud kulum	-21 397	-21 397
Jääkväärtus 31.12.2010	45 088	45 088
Soetusmaksumus	50 851	50 851
Akumuleeritud kulum	-5 763	-5 763

	2010	2009
Kasutusrenditulud materiaalselt põhivaralt (vt lisa 14)	2 293	3 118
Kasutusrendile antud põhivara halduskulud (vt lisa 20)	2 083	1 928
Renditulu katkestamatutelt kasutusrendilepingutelt tulevastel perioodidel	5 027	7 614
Järgmisel majandusaastal	1 239	1 611
1. kuni 2. aastal	817	1 546
2. kuni 3. aastal	753	1 525
3. kuni 4. aastal	892	1 460
4. kuni 5. aastal	973	958
Peale 5. aastat	353	514

Rahavoogude aruandes kajastub materiaalse põhivara eest tasutud summana 53288 tuh kr, mis tuleneb järgmistest summadest:

- 1) aruandeaasta soetuste summa 66130 tuh kr;
- 2) lahutatud aastal lõpuks tarnijatele tasumata summa 5937 tuh kr ja liidetud aasta alguseks tarnijatele tasumata summa 4054 tuh kr;
- 3) lahutatud aruandeaastal kapitalirendi tingimustel soetatud põhivara maksumus summas 334 tuh kr;
- 4) lahutatud sihtfinantseerimise arvel saadud põhivara summas 10625 tuh kr, mille eest tasusid toetuste andjad otse tarnijale ja mis ülaltoodud tabelis on kajastatud soetusena (mitte saadud mitterahalise sihtfinantseerimisena).

Aruandeaastal on viidud ümberhindlus summale 2629 tuh kr ,sellest võeti arvele arvele varem maakatastrisse kandmata maad summas 2169 tuh kr, mis hinnati maa maksustamishinnas.

Lisa 9 Immateriaalne põhivara

tuhandetes kroonides

						2010
	Tarkvara	Õigused ja litsentsid	Arengu välja minekud	Muu immate- riaalne põhivara	Kasutusele võtmata varad ja ettemaksed	Kokku
Soetusmaksumus perioodi alguses <i>sh.immateriaalse põhivara ettemaks</i>	10 923 0	630	2 247 0	345 0	8 506 216	14 542 216
Akumuleeritud kulum perioodi alguses	-8 696	0	-2 011	-325	0	-11 032
Jääkväärtus perioodi alguses	2 227	630	236	20	8 506	10 989
Aruandeperioodi liikumised						
Soetused	167		1		1 873	2 041
Amortisatsioon	-939	-315	-108	-20		-1 382
Ümberklassifitseerimine			5 078		-5 078	0
Varade mahakandmine	-16					-16
Varade üleandmine mitterahalise sissemaksena netovarasse			-18			-18
Kokku liikumised	-788	-315	4 953	-20	-3 205	625
Soetusmaksumus perioodi lõpus <i>sh.immateriaalse põhivara ettemaks</i>	11074 0	630	7308 0	345 0	5301 216	24 658 216
Akumuleeritud kulum perioodi lõpus	-9635	-315	-2119	-345	0	-12 414
Jääkväärtus perioodi lõpus	1439	315	5189	0	5301	12 244
2009						
	Tarkvara	Õigused ja litsentsid	Arengu välja minekud	Muu immate- riaalne põhivara	Kasutusele võtmata varad ja ettemaksed	Kokku
Soetusmaksumus perioodi alguses <i>sh.immateriaalse põhivara ettemaks</i>	10 110 0	0	2 292 0	345 0	4 805 150	14 542 150
Akumuleeritud kulum perioodi alguses	-5 767	0	-1 949	-266	0	-7 982
Jääkväärtus perioodi alguses	4 343	0	343	79	4805	9 570
Aruandeperioodi liikumised						
Soetused	319	630	-45	0	4 195	5 099
Amortisatsioon	-2 929	0	-62	-59	0	-3 050
Ümberklassifitseerimine	494				-494	0
Soetusmaksumus perioodi lõpus <i>sh.immateriaalse põhivara ettemaks</i>	10923 0	630	2247 0	345 0	8506 216	22 651 216
Akumuleeritud kulum perioodi lõpus	-8696	0	-2011	-325	0	-11 032
Jääkväärtus perioodi lõpus	2227	630	236	20	8506	11 619

Lisa 10 Võlad tarnijatele ja töövõtjatele

tuhandetes kroonides

Võlad tarnijatele

	2010	2009
<i>Lühiajalised kohustused</i>	29 342	25 392
Võlad hankijatele toodete ja teenuste eest	25 561	25 392
Võlad hankijatele põhivara eest	3 781	0
<i>Pikaajalised kohustused</i>	2 041	2 334
Kohustused ostetud põhivara eest*	1 975	2 334

*AS Narva Vesi on soetanud Ida-Viru Maavalitsuselt maad soetusmaksumusega 3 639.8 tuh.krooni, makseid teostatakse 2 korda aastas, viimane makse - jaanuar 2017.a.

Võlad töövõtjatele

	2010	2009
Töötasu võlgnevus	8 873	10 034
Deklareerimata maksukohustus	5 826	7 352
-deklareerimata sotsiaalmaksukohustus	3 678	5 119
-deklareerimata kinnipeetud tulumaks	1 683	1 789
Puhkusetasude kohustus	18 112	24 340
Võlad majanduskulude eest	0	5
Muud võlad töövõtjatele	14	24
Kokku	32 825	41 755

Lisa 11 Muud kohustused ja saadud ettemaksed

tuhandetes kroonides

	2010	2009
Toetusteks saadud ettemaksed (vt lisa 15)	5 646	7 242
Maksu-, lõivu- ja trahvikohustused (vt lisa 3)	23 171	21 803
Muud kohustused	1 910	2 200
Muud saadud ettemaksed ja tulevaste perioodide tulud	840	1 117
Viitvõlad	458	429
Muud toetuste andmise kohustused	22	55
Kokku muud kohustused ja saadud ettemaksed	32 047	32 846

Lisa 12 Eraldised

tuhandetes kroonides

	2010	2009
Lühiajalised kohustused:	1029	2817
Kokku	1 029	2 817

Narva linna vastu on esitatud hagiavaldused ning vastavalt RTJ 8 linn peab tegema vastavaid eraldisi.

Antud tabelis on kajastatud kohtuprotsessidest tõenäoliselt tulenevad kulud, lähtudes nende tasumise tähtjast.

Narva linna vastu on esitatud hagiavaldused korteriühistu poolt summas 27,6 tuh.krooni, tulundusühingu poolt summas 357,8 tuh.krooni. Tõenäoline hagiavalduste lahendamise aeg 2011.aasta.

Lühiajaliste eraldiste osas seisuga 31.12.2010. a. on kajastatud hagi AS Vant poolt SA Narva Haigla vastu, mis on seotud operatsiooniploki renoveerimisega 25.08.2004.a. töövõtulepingu nr. 44//2004 järgi; summas 643 tuh.krooni. Tõenäoline vaidluse lahendamise tähtaeg – 2011.a.

Lisa 13 Laenukohustused

tuhandetes kroonides

Laenu liik	Kokku	Sh tähtajaga				
		Kuni 1 aasta	1 kuni 2 aastat	2 kuni 3 aastat	3 kuni 4 aastat	4 kuni 5 aastat
Jääk seisuga 31.12.2010	Põhiosa 203 480	Põhiosa 105 999	Põhiosa 62 715	Põhiosa 21 577	Põhiosa 12 633	Põhiosa 556
Laenud	179 292	97303	48625	20182	12626	556
Kapitalirent	24 188	8696	14090	1395	7	
Jääk seisuga 31.12.2009	238 910	65 664	100 072	57 153	16 014	7
Laenud	206 560	57318	91560	43063	14619	
Kapitalirent	32 350	8346	8512	14090	1395	7

Aruandeperioodil toimunud liikumised

	2010	2009
Saadud pangalaenu*	31 998	29 685
Võetud kapitalirendikohustused	334	1 634
Tagasi makstud pangalaenu	-59 307	-48 988
Tagasi makstud kapitalirendikohustused	-8 496	-9 670

*2010.aastal sõlmitud pangalaenu alusvaluutaks on euro. Aruandeaastal on leping sõlmitud 5 aastaks, intressimääraga 6 kuu Euribor+1,34%.

2007. ja 2008.aastatel sõlmitud pangalaenu alusvaluutaks on Eesti kroon.

2005.a, 2006.a ja 2009.a sõlmitud pangalaenu alusvaluutaks on euro.

Aruandeaastal on tehtud kohustuste ümberhindlus summas 21 tuh.krooni. Muutus arvelduskrediidi osas on summas 20 tuh.krooni.

Aruandeperioodi kulud

	2010	2009
Intressikulu		
Pangalaenu	-9 937	-12 051
Kapitalirendilt	-679	-1 379
Muud intressikulud	-37	-42
Kokku intressikulu	-10 653	-13 472

Kapitalirendi tingimustel renditud põhivarade kohta on esitatud informatsioon lisas 8 ning panditud varast lisas 23.

Lisa 14 Kaupade ja teenuse müük

tuhandetes kroonides

	2010	2009
Tulud tervishoiust	210 895	226 014
Elamu- ja kommunaaltegevuse tulud	67 491	63 437
Tulud transpordi- ja sidealasest tegevusest	19 151	22 635
Tulud haridusalasest tegevusest	24 677	24 305
Üür ja rent (vt lisa 7,8)	7 068	7 669
Muu toodete ja teenuste müük	19 340	12 215
Tulud spordi- ja puhkealasest tegevusest	3 822	4 394
Tulud kultuuri- ja kunstialasest tegevusest	3 685	3 511
Tulud muudelt majandusaladelt	2 431	2 889
Tulud sotsiaalalasest tegevusest	2 604	1 624
Riigilõivud (vt lisa 3)	1 013	1 178
Õiguste müük	439	295
Tulud üldvalitsemisest	15	19
Tulu keskkonnavalasest tegevusest	3 131	3 655
Kokku kaupade ja teenuste müük	365 762	373 840

Lisa 15 Saadud toetused

tuhandetes kroonides

	2010 tulud				Jääk 31.12.2010		
	Saadud sihtfinantseerimine tegevuskuludeks	Saadud sihtfinantseerimine põhivara soetamiseks	Sihtfinantseerimise amortisatsioon	Muud toetused	Nõuded	Laekunud ettemaksed	Sihtfinantseerimine (kohustus)
Rahalised finantseerimised							
Riigieelarvest tasandusfondi*				309 258			
Haridus- ja Teadusministeerium	2 651				14		1 621
Ettevõtluse Arendamise SA	3 195	2 232			1 095		897
Siseministeerium	1 017						
Ida-Viru Maavalitsus**	1 417			4 170			
Residendid, sihtasutused ja mittetulundusühingud, äriühingud ja füüsilised isikud, mitteresidendid	3 346	2 213		37	149	429	852
Kultuuriministeerium	1 665	1 500					
Rahandusministeerium	2 295						
SA Keskkonnainvesteeringute Keskus	431	38			66		66
Majandus- ja Kommunikatsiooniministeerium	204	2 342					
Sotsiaalministeerium	127	63			190		
Tiigrihüppe SA	79	66					
Integratsiooni SA	720				61		86
Sotsiaalkindlustusamet	82				13		
Elukestva Õppe Arendamise SA Innove	2 778	7 474			2 221		1 478
SA Archimedes	374						564
Eesti Kultuurkapital	375						82
Eesti Töötukassa	142						
Amortisatsiooni arvestus			20 358				
Kokku saadud toetused	20 898	15 928	20 358	313 465	3 809	429	5 646

* Vastavalt iga-aastasele riigieelarveseadusele kantakse riigieelarvest kohalike omavalitsuste üksuste (kov) tasandusfondi, hariduskuludeks, koolilõunaks, toimetulekutoetuseks, sotsiaaltoetuse ja –teenuste korraldamiseks ja arendamiseks summad, mille täpsemat kulutamist riik ei jälgi. Vastavalt üldeeskirjale liigitatakse nimetatud toetus mittesihotstarbeliseks ning kajastatakse kassapõhiselt tuluna. Aruandeaastal linnale eraldati toetusfondist 9 377 tuh.krooni stabiliseerimistoetust.

** Sh subsidiiumid Ida-Viru Maavalitsuselt sõitjate veoks maakonnaliinidel
Ülevaade projektidest on esitatud tegevusaruandes lk 24.

	2009 tulud				Jääk 31.12.2009		
	Saadud sihtfinantseerimine tegevuskuludeks	Saadud sihtfinant seerimine põhivara soetamiseks	Sihtfinant seerimise amortisatsioon	Muud toetused	Nõuded	Laekunud ettemaksed	Sihtfinant seerimine (kohustus)
Rahalised finantseerimised							
Riigieelarvest tasandusfondi				280 425			
Haridus- ja Teadusministeerium	2 279			69			770
Valitsusesektorisse kuuluvad üksused	1 026	360		68	380	18	223
Ettevõtluse Arendamise SA	1 270	1 312			163		595
Siseministeerium	1 118						
Ida-Viru Maavalitsus	602			4 000			43
Residendid,sihtasutused ja mittetulundusühingud, äriühingud ja füüsilised isikud,mitteresidendid	4 844	345				155	4 238
Kultuuriministeerium	1 992	1 500					20
Rahandusministeerium	2 050						
SA Keskkonnainvesteeringute Keskus	417	506			145		998
Majandus- ja Kommunikatsiooniministeerium		2 338					
Sotsiaalministeerium	62						20
Tiigrihüppe SA	223						
Integratsiooni SA	501						335
Sotsiaalkindlustusamet	2				36		
Elukestva Õppe Arendamise SA Innove	359	679			877		
Mitterahalised finantseerimised		54					
Amortisatsiooni arvestus			20 365				
Kokku saadud toetused	16 745	7 094	20 365	284 562	1 601	173	7 242

Lisa 16 Sihtfinantseerimine

tuhandetes kroonides

	Saadud sihtfinantseerimise kohustus		Sihtfinantseerimise kohustuse amortisatsioon	
	2010	2009	2010	2009
Välisabi kaasfinantseerimine põhivara soetamiseks	76 162	76 162	-17 828	-13 346
Muu välismaine sihtfinantseerimine põhivara soetuseks	195 248	184 871	-72 108	-56 819
Muu kodumaine sihtfinantseerimine põhivara soetuseks	4 266	4 123	-1 179	-593
Kokku	275 676	265 156	-91 115	-70 758

Sihtfinantseerimise amortisatsioon on kajastatud lisa 15.

Ülevaade projektidest on esitatud tegevusaruandes lk.24.

Lisa 17 Muud tulud

tuhandetes kroonides

	2010	2009
Kasum põhivara ja varude müügist (vt lisa 7,8)	3 046	990
sh põhivara müügist	2 983	934
Muud tulud varadelt	1 884	863
sh vee erikasutustasud(vt lisa 3)*	27	27
muud viivisintressitulud	1 857	836
Eespool nimetatud muud tulud	4 022	7 541
<i>sellest muud ebatavalised tulud**</i>	<i>3 795</i>	<i>6 131</i>
Saastetasud (vt lisa 3)	725	262
Trahvid	21	148
Kokku muud tulud	9 698	9 804

* vee erikasutusõiguse tasust kantakse 50% riigieelarvesse ja 50% vee erikasutuse asukoha kohaliku omavalitsuse eelarvesse, kui vett võetakse erikasutuse korras siseveekogust või põhjaveekihist.

**sh AS Kreenholm Valduse poolt tasutud võlgnevus

Lisa 18 Antud toetused

tuhandetes kroonides

	2010	2009
a) Sotsiaaltoetused		
Toimetulekutoetused	-20504	-9722
Muud sotsiaalabitoetused	-7673	-12890
Toetused puudega inimestele ja nende hooldajatele	-1718	-2305
Erijuhtudel riigi poolt makstav sotsiaalmaks	-1052	-1644
Peretoetused	-803	-2001
Preemiad ja stipendiumid (va haridusalased stipendiumid)	-280	-286
Toetused töötutele	-82	0
Õppetoetused	-65	-90
Kokku sotsiaaltoetused	-32 177	-28 938
b) Subsidiidumid ettevõtlusega tegelevatele isikutele		
Residendid, sihtasutused ja mittetulundusühingud, äriühingud, füüsilised isikud	-19	-115
Kokku	-19	-115
c) Antud sihtfinantseerimine		
-Antud mittesihotstarbeline finantseerimine	-1 033	-594
-Antud sihtfinantseerimine põhivara soetuseks	-1 231	-512
-Antud sihtfinantseerimine tegevuskuludeks	-11 557	-25 341
sh Vaba aeg, kultuur, religioon	-4 410	-4 487
Elamu- ja kommunaalmajandus	-1 079	-4 944
Haridus	-2 676	-3 066
Sotsiaalne kaitse	-1 812	-137
Üldised teenused	-171	-209
Majandus	-1 285	-12 293
Tervishoid	-124	-154

Lisa 19 Tööjõukulud

tuhandetes kroonides

Töötasukulud	Keskmine töötajate arv	Astme- ja põhipalk		Lisatasud ja tulemustasud		Puhkusetasud		Toetused ja hüvitised		Kokku	
		2010	2009	2010	2009	2010	2009	2010	2009	2010	2009
Ametnikud											
Valitavad ja ametisse nimetatavad ametnikud	4	-2 637	-3 250	-284	-248	-227	-316	-110	-460	-3 258	-4 274
Kõrgemad ametnikud	27,29	-5 587	-6 165	-1 373	-1 506	-943	-1 267	-53	-1 158	-7 956	-10 096
Vanemametnikud	143,43	-16 144	-17 950	-2 823	-3 070	-2 612	-3 421	-225	-2 895	-21 804	-27 336
Nooremametnikud	14,55	-1 384	-1 381	-207	-191	-228	-231	-12	-154	-1 831	-1 957
Kokku ametnikud	189,27	-25 752	-28 746	-4 687	-5 015	-4 010	-5 235	-400	-4 667	-34 849	-43 663
Töötajad											
Nõukogude ja juhatuste liikmed	24,50	-3 882	-4 109	-226	-190	-93	-74	-57		-4 258	-4 373
Juhid	139,78	-17 227	-19 966	-3 626	-3 214	-3 123	-3 387	-961	-1 341	-24 937	-27 908
Tippspetsialistid	392,16	-45 939	-52 600	-5 218	-7 471	-6 078	-7 459	-1 012	-963	-58 247	-68 493
Keskastme spetsialistid	802,59	-61 618	-67 586	-6 681	-7 775	-6 088	-7 742	-1 128	-1 033	-75 515	-84 136
Õpetajad	896,6	-78 110	-80 671	-9 479	-8 918	-15 879	-17 881	-3 954	-3 768	-107 422	-111 238
Töölised ja abiteenistujad	1115,2	-63 812	-74 180	-8 104	-8 804	-6 325	-8 372	-1 260	-2 406	-79 501	-93 762
Kokku töötajad	3370,83	-270 588	-299 112	-33 334	-36 372	-37 586	-44 915	-8 372	-9 511	-349 880	-389 910
Ajutised töötajad										-4 618	-5 455
Koosseisuvälised töötajad	1,96									-317	-392
Kokku töötasukulud	3562,06	-296 340	-327 858	-38 021	-41 387	-41 596	-50 150	-8 772	-14 178	-389 664	-439 420

Lisa 19 jätkub

Erisoodustused	2010	2009
Õppelaenude kustutamine	-1193	-1 188
Muud erisoodustused	-204	-203
Muud sõidukulud	-10	-17
Isikliku sõiduvahendi kasutamise hüvitis	-3	0
Kindlustusmaksete tasumine	-36	-40
Tervise kontroll	-24	0
Esindus ja vastuvõtukulud	-83	-100
Lähetuskulude hüvitamine	0	-1
Toitlustuskulud ja toiduraha hüvitised	-55	-21
Kokku erisoodustused	-1 608	-1 570
Maksud ja sotsiaalkindlustusmaksed	2010	2009
Sotsiaalmaks töötasudelt	-129630	-144 575
Töötuskindlustusmaksed	-5395	-3 929
Sotsiaalmaks erisoodustustelt	-965	-997
Tulumaks erisoodustustelt	-594	-608
Kokku maksud ja sotsiaalkindlustusmaksed	-136 584	-150 109
	2010	2 009
Töötasu kulud	-389 664	-439 420
Sotsiaalmaks ja töötuskindlustusmaksed	-136 584	-150 109
Erisoodustused	-1608	-1570
oppelaenude kustutamine	-1193	-1 188
muud erisoodustused	-415	-382
Kapitaliseeritud tööjõukulud	292	505
Kokku tööjõukulud	-527 564	-590 594

Lisa 20 Majandamiskulud

tuhandetes kroonides

	2010	2009
Kinnistute, hoonete ja ruumide majandamiskulud (vt lisa 7,8)	-65 312	-74 086
Rajatiste majandamiskulud	-33 764	-40 183
Sõidukite majandamiskulud	-21 353	-20 316
Meditiinikulud ja hügieenikulud	-30 601	-31 134
Toiduained ja toitlustusteenused	-24 309	-25 274
Administreerimiskulud	-11 666	-13 100
Inventari majandamiskulud	-5 172	-8 017
Info- ja kommunikatsioonitehnoloogia kulud	-6 282	-5 149
Õppevahendite ja koolituse kulud	-7 472	-8 270
Kommunikatsiooni-, kultuuri- ja vaba aja sisustamise kulud	-7 788	-9 863
Sotsiaalteenused	-6 965	-8 269
Tootmiskulud	-734	-3 049
Koolituskulud (s.h.koolituslähetus)	-3 002	-4 475
Muu erivarustus ja materjalid	-4 657	-5 112
Mitmesugused majanduskulud	-5 467	-5 721
Uurimis- ja arendustööd	-1 952	-1 927
Eri- ja vormiriietus (va kaitseotstarbelised kulud)	-1 779	-2 486
Teavikute ja kunstiesemete kulud	-1 794	-1 907
Lähetuskulud (v.a.koolituslähetus)	-1 047	-1 128
Töömashinate ja seadmete majandamiskulud	-2 658	-1 673
Kokku majandamiskulud	-243 774	-271 139

Lisa 21 Muud tegevuskulud

tuhandetes kroonides

	2010	2009
Maksud, lõivud, trahvid (tegevuskulud)	-48 263	-50 013
Sh käibemaks	-41 953	-42 807
Sh loodusressurside kasutamine ja saastetasud	-5 356	-5 825
Kulu ebatõenäoliselt laekuvatest nõuetest müüdud toodete ja teenuste eest (vt.lisa3)	-2 899	-3 032
Muud tegevuskulud*	-18	142
Kokku	-51 180	-52 903

*2009.aastal valuuta kurssi muutustest

Lisa 22 Rahavoogude aruande kirjete selgitus

tuhandetes kroonides

	31.12.2010	31.12.2009 korrigeeritud*
Tasutud põhivara eest (v.a. finantsinvesteeringud ja osalused) kokku	-53 288	-44 542
<i>sh</i> Materiaalse põhivara soetus	-53 125	-39 626
Kinnisvarainvesteeringute soetus	-5	0
Immateriaalse põhivara soetus	-2 041	-5 099
Korrigeerimine muutusega võlgades hankijatele	1 883	183
Laekunud põhivara müügist (v.a. finantsinvesteeringud ja osalused) kokku	8 458	2 225
<i>sh</i> Müügist saadud tulu	9 932	2 827
Korrigeerimine laekumata nõuete muutusega	-1 590	0
Korrigeerimine laekunud ettemaksete muutusega		-151
Korrigeerimine järelmaksunõuete muutusega	116	-451
Põhitegevusega seotud käibevarade netomuutus	7 506	30 611
Maksu-, lõivu- ja trahvinõuete muutus	788	6 432
Muutus nõuetes ostjate vastu	1 178	6 067
Muutus viitlaekumistes	10	-905
Muutus nõuetes toetuste ja siirete eest	-1 381	6 703
Muutus muudes nõuetes	-99	217
Muutus maksude, lõivude, trahvide ettemaksetes	3 148	8 890
Muutus toetuste ettemaksetes	-256	2 254
Muutus muudes ettemaksetes	4 025	-172
Muutus varudes	93	1 125
Põhitegevusega seotud kohustuste netomuutus	-10 428	-19 210
Muutus saadud maksude, lõivude, trahvide ettemaksetes	-42	-23
Muutus võlgades hankijatele	2 094	-14 118
Muutus võlgades töövõtjatele	-8 853	-2 915
Muutus maksu-, lõivu- ja trahvikohustustes	1 454	-4 882
Muutus viitvõlgades	33	24
Muutus toetuste ja siirete kohustustes	-33	-191
Muutus muudes kohustustes	-726	460
Muutus saadud toetuste ettemaksetes	-2 481	1 697
Muutus muudes saadud ettemaksetes	-86	-550
Muutus eraldistes	-1 788	1 288

*vt.lisa 1a

Lisa 23 Mittekatkestatavad kasutusrendikohustused

tuhandetes kroonides

Transpordivahendid, hooned ja maa

Võetud rendikohustused	Kokku	Sh tähtajaga				
		Kuni 1 aasta	1 kuni 2 aastat	2 kuni 3 aastat	3 kuni 4 aastat	4 kuni 5 aastat
Kokku 2010	4 453	1720	1313	588	468	364
sh transpordivahendite kasutusrent	3 552	1 198	934	588	468	364

Vastavalt MTÜ Narva Spordikeskuse, Narva linna ja SEB vahel sõlmitud lepingule on Narva linn MTÜ Narva Spordikeskuse laenulepingu kehtivuse perioodil (laenuleping kuni 2011.a) käendajana. Vastavalt kolmepoolsele lepingule Narva linn tasub keskuse kasutamise eest (igakuiselt 405 tuh.krooni), kasutades kuni 60% keskuse lahtiolekuajast. Narva linn on andnud nõusoleku hoonestusõiguse koormamiseks hüpoteegiga summas 59 mlj krooni, pantides maad maa maksustamise summas 320 tuh.krooni.

Lisa 24 Tingimuslikud kohustused ja varad*Tingimuslikud kohustused*

SA Narva Haigla võimalikeks kohtuprotsessiga seotud tingimuslikeks kohustusteks seisuga 31.12.2010.a. on hagi SA Narva Haigla vastu endise töötaja poolt, mis on seotud töösuhetega (suurust ei saa usaldusväärselt hinnata), tõenäoline vaidluse lahendamise tähtaeg-2011/2012.a

Tingimuslikud varad

SA Narva Haigla poolt hagi endise töötaja vastu, mis on seotud haigla kulude hüvitamisega, on 127 tuh.krooni, tõenäoline vaidluse lahendamise tähtaeg-2011/2012.a.

Lisa 25 Bilansivälised nõuded ja kohustused

Toetuste saamise nõuded projektide osas (vt.ülevaadet projektidest lk.26).

1. Elukestva Õppe Arendamise SA Innove 20 282 tuh.krooni, sh:
 - projekt „Narva Laste Loomemaja rekonstrueerimine ning varustamine“
 - projekt „Narva Külustuskeskuse ehitamine“
 - projekt „Võlanõustamise teenus“
 - projekt „Narva-käsitöömeistrite linn“
 - projekt „Kõrge tootlikkusega tööjõud tööstusettevõtete jaoks. Samad meetmed – uued võimalused.“
2. Ettevõtluse Arendamise SA 60 631 tuh.krooni, sh:
 - Projekt “Narva jõe sadama infrastruktuuri arendamine ja reisjatemahutavuse suurendamine läbi ujukai soetamise ja randumiskohtade korraldamise ning sadama territooriumi rekonstrueerimise ja heakorrastamise”
 - Projekt “ „Tehnilise infrastruktuuri ehitamine tööstuslikul territooriumil Kerese, Linda ja Suur-Aguli tänavate vahelisel maa-alal ”
 - Projekt „Narva Kadastiku 39 tööstusala taaskasutusele võtmise ettevalmistamine, I etapp: juurdepääsutee (Kadastiku tn) ja tänavavalgustuse rajamine”

3. Keskkonnainvesteeringute Keskus SA 436 394 tuh.krooni, sh:
- projekt "Narva linna veepuhastusjaama ning Narva veevarustus- ja kanalisatsioonisüsteemide rekonstrueerimine"

4. Archimedes SA 163 tuh.krooni

Sõlmitud hankelepingud, summas 35 213 tuh.krooni. Siinkohal on kajastatud lepingud üld- ja detailplaneeringute osas ning teostatavate projektide osas (ülevaade on esitatud tegevusaruandes lk 24).

Võetud kohustused, summas 1 653 tuh.krooni. Siinkohal on kajastatud andmed aastate lõikes detailplaneeringute osas, Ida-Eesti Päästkeskuse ja Terviseameti ettekirjutuste osas.

Kokku	Sh tähtajaga			
	Kuni 1 aasta	1 kuni 2 aastat	2 kuni 3 aastat	3 kuni 4 aastat
1653	1170	44	4	435

Lisa 26 Bilansipäevajärgsed sündmused

1. jaanuaril 2011 ühines Eesti eurotsooniga ja Eesti kroon (EEK) asendus euroga (EUR). Seetõttu konverteerisid kõik konsolideerimisgruppi kuuluvad üksused sellest kuupäevast alates oma raamatupidamisarvestuse eurodesse ning 2011. aasta ja järgnevaid finantsaruandeid hakatakse koostama eurodes. Võrdlusandmed konverteeritakse ametliku üleminekukursiga 15,6466 EEK/EUR.

Projekti „Lasteaia “Pingviin“ aadressil Mõisa 1A, Narva rekonstrueerimine“ 2011.a korraldatud riigihanke tulemusena on pakkumused ehitustöödeks osutunud kallimateks kui oli algselt planeeritud. Sellega seoses linn taotles Rahandusministeeriumilt luba laenu võtmiseks täiendava omafinantseeringu katteks summas 347 380 eurot. Vastav nõusolek on Rahandusministeeriumilt saadud ja linna omaosalus nimetatud projektis moodustab kokku 1 161 974 eurot. Projekt kestab kuni 30.08.2012.

EAS-i 03.03.2011 otsusega pikendati projekti „Narva Kadastiku 39 tööstusala taaskasutusele võtmise ettevalmistamine, I etapp: juurdepääsutee (Kadastiku tn) ja tänavavalgustamise rajamine“ abikõlblikkuse perioodi tähtpäev kuni 31.08.2011. Projekti kogumaksumus on 1 305 689 eurot.

EAS-i otsusega oli pikendatud projekti „Narva Külustuskeskuse ehitamine“ abikõlblikkuse perioodi tähtpäev kuni 28.02.2011, kuid linna poolt on edastatud lisataotlus projekti abikõlblikkuse perioodi tähtpäeva pikendamiseks kuni 30.04.2011. Projekti kogumaksumus on 186 761 eurot, sh linna omaosalus 8 627 eurot.

Samas linna poolt on suunatud EL erinevatesse fondidesse Narva Linnavolikogu poolt kinnitatud mitu projekte: Narva Pimeaia pargi rekonstrueerimine, I etapp, Fast border crossing, Unique Estonian-Russian fortresses ensemble development as a single tourist product. Stage II./EstRusFortTour-2, Development of the unique Narva-Ivangorod trans-border fortresses ensemble as a single cultural and tourist object, Narva ja Ivangorodi kaldapealsete ajaloolise kaitseala integreeritud arendamine, II etapp, Narva Noorte Meremeeste Klubi hoonete kompleksi aadressil Viru 18 renoveerimine ja sisustamine huvikooli tehnilise ja materiaalse baasi kaasajastamiseks ja noorsootöö toetamiseks, Narva Laste Loomemaja rekonstrueerimise ning varustamise II etapp, Narva Noortekeskuse avatud noortekeskuse "EXIT" ruumide renoveerimine ja seadmetega varustamine. Eelpooltoodud projektide kogumaksumus on 15 635 865 eurot, sh linna omaosalus summas 1 131 186 eurot.

Lühiülevaade projektidest on esitatud tegevusaruandes arengukava täitmise osas al. lk.24.

Seoses MTÜ Narva Spordikeskus likvideerimisega (vt seletust tegevusaruandes lk 63) on linn 2011. aasta aprillist võtnud üle laenulepingu (alus Narva Linnavolikogu 07.04.2011 otsus nr 48). Alljärgnevalt on esitatud ülevaade kohustustest aastate lõikes.

tuh.eurodes

	Kokku	Sh tähtajaga					
		Kuni 1 aasta	1 kuni 2 aastat	2 kuni 3 aastat	3 kuni 4 aastat	4 kuni 5 aastat	üle 5 aasta
	Põhiosa	Põhiosa	Põhiosa	Põhiosa	Põhiosa	Põhiosa	Põhiosa
Laenud	2 552	237	316	316	316	316	1051

Lisa 27 Tehingud seotud osapooltega

tuhandetes kroonides

Tulud	2010
Eesti Energia AS gruppi kuuluvad uksused	7371
Juhatuse liikmete ja nõukoguga seotud ettevõtted	664
Kulud	2010
Eesti Energia AS gruppi kuuluvad uksused	23675
SA Narva Aleksandri Kirik	2192
SA Vaivara kalmistud	902
Juhatuse liikmete ja nõukoguga seotud ettevõtted	1949
Lühiajalised nõuded	31.12.2010
Juhatuse liikmete ja nõukoguga seotud ettevõtted	155
Eesti Energia AS gruppi kuuluvad uksused	752
Lühiajalised kohustused	31.12.2010
Eesti Energia AS gruppi kuuluvad uksused	13706
Juhatuse liikmete ja nõukoguga seotud ettevõtted	58

Seotud osapoolteks loetakse Narva linna volikogu ja valitsuse liikmed ning asutuste juhid, kellele on antud õigus iseseisvalt lepinguid sõlmida, konsolideerimisgruppi kuuluvate sihtasutuste, mittetulundusühingute ja äriühingute nõukogude ja juhatuste liikmed, kõigi eelpool loetletud tegev- ja kõrgema juhtkonna liikmete lähedased pereliikmed, samuti ka nende valitseva ja olulise mõju all olevad sihtasutused, mittetulundusühingud ja äriühingud.

Lisa 28 Narva Linnavalitsuse konsolideerimata aruanded**Konsolideerimata bilanss**

tuhandetes kroonides

Varad	31.12.2010	31.12.2009 korrigeeritud*	31.12.2008 korrigeeritud*
<i>Käibevara</i>			
Raha ja pangakontod	34 783	11 778	45 735
Maksu-, lõivu- ja trahvinõuded	28 825	29 731	36 338
Muud nõuded ja makstud ettemaksed	21 808	29 212	54 435
Varud	275	383	198
Müügiototel põhivara	60	122	5 277
<i>Käibevara kokku</i>	85 751	71 226	141 983
<i>Põhivara</i>			
Osalused sihtasutustes ja mittetulundusühingutes	43 823	42 566	42 566
Osalused tütar- ja sidusettevõtjates	93 151	95 349	95 951
Finantsinvesteeringud	7 590	7 590	7 590
Maksu-, lõivu- ja trahvinõuded	296	177	0
Muud nõuded ja ettemaksed	328	663	3 169
Kinnisvarainvesteeringud	260 695	276 884	279 542
Materiaalne põhivara	1 489 306	1 508 684	1 537 962
Immateriaalne põhivara	12 042	11 259	9 138
<i>Põhivara kokku</i>	1 907 231	1 943 172	1 975 918
Varad kokku	1 992 982	2 014 398	2 117 901
Kohustused ja netovara	1 992 982	2 014 398	2 117 901
<i>Lühiajalised kohustused</i>			
Saadud maksude, lõivude ja trahvide ettemaksed	40	81	104
Võlad tarnijatele	11 442	9 372	5 246
Võlad töövõtjatele	14 961	19 332	19 416
Muud kohustused ja saadud ettemaksed	19 816	19 935	23 938
Eraldised	385	2 174	886
Laenukohustused	97 328	57 350	59 169
<i>Lühiajalised kohustused kokku</i>	143 972	108 244	108 759
<i>Pikaajalised kohustused</i>			
Võlad tarnijatele	66	0	0
Laenukohustused	82 077	149 367	166 691
<i>Pikaajalised kohustused kokku</i>	82 143	149 367	166 691
Kohustused kokku	226 115	257 611	275 450
Netovara			
Aruandja omanikele kuuluv netovara	1 766 867	1 756 787	1 842 451
Akumuleeritud ülejääk	1 760 716	1 845 633	1 854 988
Aruandeperioodi tulem	6 151	-88 846	-12 537

* vt lisa 1a

Konsolideerimata tulem

tuhandetes kroonides

	2010	2009 korrigeeritud*	2008 korrigeeritud*
Tegevustulud			
Maksud ja sotsiaalkindlustusmaksed	267 768	302 329	373 433
Kaupade ja teenuste müük	40 873	40 197	37 927
Saadud toetused	345 296	303 574	379 898
Muud tulud	3 064	1 928	28 466
Tegevustulud kokku	657 001	648 028	819 724
Tegevuskulud			
Antud toetused	-65 639	-76 489	-74 165
Tööjõukulud	-345 655	-389 538	-415 292
Majandamiskulud	-131 392	-159 397	-213 165
Muud kulud	-29 955	-32 338	-48 962
Põhivara amortisatsioon	-67 832	-69 653	-71 558
Tegevuskulud kokku	-640 473	-727 415	-823 142
Tegevustulem	16 528	-79 387	-3 418
Finantstulud ja -kulud			
Intressikulu	-9 945	-11 988	-9 556
Tulem osalustelt	-1 315	-601	-3 753
Tulu hoiustelt ja väärtpaperitelt	152	2 954	3 632
Muud finantstuld ja -kulud	731	176	558
Aruandeperioodi tulem	6 151	-88 846	-12 537

* vt lisa 1a

Konsolideerimata rahavoogude aruanne

tuhandetes kroonides

	2010	2009 korrigeeritud*	2008 korrigeeritud*
Rahavood põhitegevusest			
Tegevustulem	16 528	-79 387	-3 418
Korrigeerimised		0	
Põhivara amortisatsioon ja ümberhindlus	67 832	69 653	71 557
Saadud sihtfinantseerimine põhivara soetuseks	-14 532	-6 833	-25 392
Kasum/kahjum põhivaramüügist	-1 432	-994	-25 895
Üle antud mitterahaline sihtfinantseerimine	0	496	0
<i>Kokku korrigeeritud tegevustulem</i>	<i>68 396</i>	<i>-17 065</i>	<i>17 780</i>
Käibevarade netomuutus	6 631	19 731	-21 369
Kohustuste netomuutus	-7 127	867	17 971
Kokku rahavood põhitegevusest	67 900	3 533	14 382
Rahavood investeerimistegevusest			
Tasutud põhivara eest (v.a. finantsinvesteeringud ja osalused) kokku	-34 644	-32 561	-92 336
Laekunud põhivara müügist (v.a. finantsinvesteeringud ja osalused) kokku	8 153	2 286	36 176
Tagasi makstud laenud	2 641	5 772	5 772
Tasud osaluste soetamisel	-10	0	-8 468
Laekunud dividendid	913	0	0
Laekunud intressid ja muu finantstulud	920	3 182	4 231
Rahavood investeerimistegevusest kokku	-22 027	-21 321	-54 625
Rahavood finantseerimistegevusest			
Laekunud laenud	31 998	29 685	75 220
Laenude tagasimaksed	-57 063	-46 420	-52 599
Tagasi makstud kapitalirendikohustused	-2 279	-2 698	-2 205
Laekunud sihtfinanteerimine põhivara soetuseks	14 425	15 296	16 437
Makstud intressid	-9 949	-12 027	-9 597
Makstud muud finantskulud	0	-5	0
Rahavood finantseerimistegevusest kokku	-22 868	-16 169	27 256
Puhas rahavoog	23 005	-33 957	-13 915
Raha ja selle ekvivalendid perioodi algul	11 778	45 735	59 650
Raha ja selle ekvivalendid perioodi lõpul	34 783	11 778	45 735
Raha ja selle ekvivalentide muutus	23 005	-33 957	-13 915

* vt lisa 1a

Konsolideerimata netovara muutuste aruanne

tuhandetes kroonides

	Akumuleeritud ülejääk/puudujääk	Aruandeperioodi tulem	Kokku
Saldo seisuga 31.12.2007	1 851 067	-46	1 851 021
Eelmise perioodi tulemi jaotamine	-46	46	0
Põhivara ümberhindlus	3 038		3 038
Perioodi tulem enne arvestuspõhimõtete muutmist		-11 346	-11 346
Arvestuspõhimõtte muutuse mõju		-2 737	-2 737
Olulise vea korrigeerimise mõju	929	1 546	2 475
Saldo seisuga 31.12.2008	1 854 988	-12 537	1 842 451
Eelmise perioodi tulemi jaotamine	-12 537	12 537	0
Põhivara ümberhindlus	3 182		3 182
Perioodi tulem enne muutmist		-89 691	-89 691
Olulise vea korrigeerimise mõju		845	845
Saldo seisuga 31.12.2009	1 845 633	-88 846	1 756 787
Eelmise perioodi tulemi jaotamine	-88 846	88 846	0
Põhivara ümberhindlus	3 929		3 929
Olulise vea korrigeerimise mõju		314	314
Perioodi puhastulem		5 837	5 837
Saldo seisuga 31.12.2010	1 760 716	6 151	1 766 867

Eelarve täitmise aruanne

Aruandja nimi: Narva Linn Aruanne seisuga: 31.12.2010		(sendi täpsusega)		
Tunnus	Kirje nimetus	Kinnitatud eelarve	Täpsustatud eelarve	Aasta algusest kokku
3	TULUD	633 737 801,00	645 183 435,00	662 891 315,66
30	Maksud	295 059 600,00	265 931 300,00	268 536 759,59
3000	Füüsilise isiku tulumaks	289 684 100,00	260 572 100,00	263 065 940,00
3030	Maamaks	4 500 000,00	4 288 500,00	4 303 292,00
3032	Mootorsõidukimaks			
3033	Paadimaks			
3034	Loomapidamismaks	35 000,00	35 000,00	43 736,59
3041	Müügist			
3044	Reklaamimaks	720 000,00	850 000,00	917 141,50
3045	Teede ja tänavate sulgemise maks	120 500,00	185 700,00	206 649,50
3046	Lõbustusmaks			
3047	Parkimistasu			
32	Kaupade ja teenuste müük	37 177 700,00	40 247 540,00	40 877 369,99
320	Riigilõivud	716 000,00	1 007 500,00	1 171 204,50
322, 323	Kaupade ja teenuste müük	36 461 700,00	39 240 040,00	39 706 165,49
3220	Laekumised haridusasutuste majandustegevusest			24 752 156,66
3221	Laekumised kultuuri- ja kunstiasutuste majandustegevusest			3 738 058,48
3222	Laekumised spordi- ja puhkeasutuste majandustegevusest			2 900 538,70
3223	Laekumised tervishoiuasutuste majandustegevusest			
3224	Laekumised sotsiaalasutuste majandustegevusest			2 540 697,22
3225	Laekumised elamu- ja kommunaalasutuste majandustegevusest			
3226	Laekumised keskkonnaasutuste majandustegevusest			
3227	Laekumised korrakaitseasutuste majandustegevusest			
3228	Laekumised riigikaitseasutuste majandustegevusest			
3229	Laekumised üldvalitsemisasutuste majandustegevusest			15 108,30
3230	Laekumised transpordi- ja sideasutuste majandustegevusest			
3231	Laekumised põllumajandusasutuste majandustegevusest			
3232	Laekumised muude maj.-küsimumustega tegelevate asutuste majandustegevusest			
3233	Üüri ja renditulud			5 051 513,27
3237	Laekumised õiguste müügist			349 025,25

3238	Muu kaupade ja teenuste müük			359 067,61
3239	Edasiantav tulu ja tulu kulude edasiandmisest			
35	Toetused	278 830 901,00	329 723 444,00	341 947 054,16
	Sihtotstarbelised toetused jooksvateks kuludeks			
3500		312 500,00	18 015 139,00	19 214 685,43
3500.9	Toetused mitteresidentidelt		357 063,00	357 063,71
3500.0	Valitsussektorisisesed toetused	312 500,00	16 727 185,00	17 926 731,13
3500.00	Toetused riigilt ja riigiasutustelt	312 500,00	10 212 756,00	10 212 755,94
3500.00.02	Haridus- ja Teadusministeerium		3 862 842,00	3 862 841,83
3500.00.04	Kaitseministeerium		4 295,00	4 295,00
3500.00.05	Keskkonnaministeerium			
3500.00.06	Kultuuriministeerium		1 918 779,00	1 918 779,00
3500.00.07	Majandus- ja Kommunikatsiooniministeerium		204 300,00	204 300,00
3500.00.08	Põllumajandusministeerium			
3500.00.09	Rahandusministeerium		2 044 566,00	2 044 566,01
3500.00.10	Siseministeerium		1 047 687,00	1 047 687,00
3500.00.11	Sotsiaalministeerium	312 500,00	304 699,00	304 699,10
3500.00.14	Maavalitsused		825 588,00	825 588,00
3500.00.15	Riigikogu			
3500.00.16	Vabariigi Valitsuse reserv			
3500.00.17	Vabariigi Valitsus			
3500.00.01	Riigikantselei			
3500.01	Toetused kohaliku omavalitsuse üksustelt ja omavalitsusasutustelt			
	Toetused valitsussektoris kuuluvatelt av.-õiguslikelt jur.-telt isikutelt		614 937,00	614 937,65
3500.02	Toetused valitsussektoris kuuluvatelt sihtasutustelt		5 899 492,00	7 099 037,54
3500.8	Toetused muudelt residentidelt		930 891,00	930 890,59
3502	Sihtotstarbelised toetused põhivara soetamiseks		6 444 491,00	13 474 554,73
3502.9	Toetused mitteresidentidelt		391 717,00	391 742,60
3502.0	Valitsussektorisisesed toetused		6 052 774,00	13 082 812,13
3502.00	Toetused riigilt ja riigiasutustelt		3 841 700,00	3 841 700,00
3502.00.02	Haridus- ja Teadusministeerium			
3502.00.05	Keskkonnaministeerium			
3502.00.06	Kultuuriministeerium		1 500 000,00	1 500 000,00
3502.00.07	Majandus- ja Kommunikatsiooniministeerium		2 341 700,00	2 341 700,00
3502.00.08	Põllumajandusministeerium			
3502.00.09	Rahandusministeerium			
3502.00.10	Siseministeerium			
3502.00.11	Sotsiaalministeerium			
3502.00.14	Maavalitsused			
3502.00.16	Vabariigi Valitsuse reserv			
	VV omandireformi reservfond			
3502.01	Toetused kohaliku omavalitsuse üksustelt ja omavalitsusasutustelt			
3502.02	Toetused valitsussektoris kuuluvatelt av.-õiguslikelt jur.-telt			

	isikutelt			
3502.03	Toetused valitsussektorisse kuuluvatelt sihtasutustelt		2 211 074,00	9 241 112,13
3502.8	Toetused muudelt residentidelt			
352	Mittesihtotstarbelised toetused	278 518 401,00	305 263 814,00	309 257 814,00
352.9	Toetused mitteresidentidelt			
352.0	Valitsussektorisisesed toetused	278 518 401,00	305 263 814,00	309 257 814,00
352.00	Toetused riigilt ja riigiasutustelt	278 518 401,00	305 263 814,00	309 257 814,00
352.00.17	Vabariigi Valitsus, s.h.	278 518 401,00	305 263 814,00	309 257 814,00
	Tasandusfond § 4 lg 1	155 730 000,00	160 340 000,00	160 340 000,00
	Tasandusfond § 4 lg 2	122 788 401,00	144 923 814,00	148 917 814,00
352.01	Toetused kohaliku omavalitsuse üksustelt ja omavalitsusasutustelt			
352.02	Toetused valitsussektorisse kuuluvatelt av.-õiguslikelt jur.-telt isikutelt			
352.03	Toetused valitsussektorisse kuuluvatelt sihtasutustelt			
352.8	Toetused muudelt residentidelt			
38	Muud tulud	22 669 600,00	9 281 151,00	11 530 131,92
381	Materiaalsete ja immateriaalsete varade müük	22 186 000,00	7 545 560,00	8 212 816,78
3810	Maa müük			
3811	Rajatiste ja hoonete müük			8 026 129,60
3812	Muude materiaalsete põhivarade müük			135 000,00
3813	Immateriaalse põhivara müük			
3814	Bioloogiliste varade müük			
3818	Varude müük			51 687,18
382	Tulud varadelt	75 300,00	1 173 000,00	1 205 821,98
3820	Intressi- ja viivisetulud hoiustelt			152 295,47
3821	Intressi- ja viivisetulud hoiustelt ostetud väärtpaberitelt			
3822	Intressi-, viivise- ja kohustistasutulud antud laenudelt			
3823	Intressi- ja viivisetulud muudelt finantsvaradelt			112 665,01
3824	Omanikutulud			912 557,00
3825	Rendi- ja üüritulud mittetoodetud põhivaradelt	30 000,00	30 000,00	28 304,50
382500	Üleriigilise tähtsusega maardlate kaevandamisõiguse tasu			
382510	Kohaliku tähtsusega maardlate kaevandamisõiguse tasu			
382520	Maa-ainese kaevandamisõiguse tasu			
382530	Metsatulu			
382540	Laekumine vee erikasutusest	30 000,00	30 000,00	28 304,50
382550	Jahipiirkonna kasutusõiguse tasu			
382560	Kalapüügiõiguse tasu			

388	Muud tulud	408 300,00	562 591,00	2 111 493,16
3880	Trahvid			20 886,76
3882	Saastetasud ja keskkonnale tekitatud kahju hüvitus			658 970,00
3888	Eespool nimetatud muud tulud			1 431 636,40
4, 5, 6, 15	KULUD MAJANDUSLIKU SISU JÄRGI	653 883 601,00	649 149 135,00	615 899 272,88
4	Eraldised	61 286 612,00	68 976 939,00	64 617 162,89
40	Subsiidiumid ettevõtlusega tegelevatele isikutele	12 092 100,00	10 791 100,00	10 787 357,00
41	Sotsiaaltoetused	15 291 610,00	36 420 099,00	32 231 889,64
413	Sotsiaalabitoetused ja muud eraldised füüsilistele isikutele	15 291 610,00	36 420 099,00	32 231 889,64
4130	Peretoetused	1 003 000	1 003 000,00	803 000,00
4131	Toimetulekutoetus	4 720 400	21 159 936,00	20 503 783,00
4132	Toetused töötutele		161 000,00	60 534,00
4133	Toetused puuetega inimestele ja nende hooldajatele	700 000	4 349 765,00	1 721 720,34
4134	Õppetoetused	100 000	65 000,00	65 000,00
4138	Muud sotsiaalabitoetused ja eraldised füüsilistele isikutele	8 368 210	7 702 880,00	7 680 240,30
4137	Erijuhtudel toetustelt makstav sotsiaalmaks	400 000	1 698 018,00	1 117 112,00
4139	Preemiad		280 500,00	280 500,00
450	Sihtotstarbelised eraldised	33 450 524,00	20 811 862,00	20 662 556,50
4500	Sihtotstarbelised eraldised jooksvateks kuludeks	17 559 124,00	20 632 062,00	20 482 807,95
4500.9	Eraldised mitteresidentidele			
4500.0	Valitsussektorisised eraldised	11 223 900,00	10 518 042,00	10 500 555,14
4500.00	Eraldised riigile ja riigiasutustele	495 100,00	715 823,00	715 823,00
4500.01	Eraldised kohaliku omavalitsuse üksustele ja omavalitsusasutustele			
4500.01	Eraldised valitsussektoris kuuluvatele av.-õiguslikele jur.-tele			
4500.02	Eraldised valitsussektoris kuuluvatele isikutele	150 000,00	1 167 296,00	1 167 296,00
4500.03	Eraldised valitsussektoris kuuluvatele sihtasutustele	10 578 800,00	8 634 923,00	8 617 436,14
4500.8	Eraldised muudele residentidele	6 335 224,00	10 114 020,00	9 982 252,81
4502	Sihtotstarbelised eraldised põhivara soetamiseks	15 891 400,00	179 800,00	179 748,55
4502.01	S.h. eraldised kohaliku omavalitsuse üksustele ja omavalitsusasutustele			
452	Mittesihtotstarbelised eraldised	452 378,00	953 878,00	935 359,75
452.01	S.h eraldised kohaliku omavalitsuse üksustele ja omavalitsusasutustele	30 000,00	31 000,00	31 000,00
5	Tegevuskulud	513 969 321,00	505 779 098,00	498 878 111,49
50	Personalikulud	339 457 341,00	348 413 762,00	347 085 101,41
500	Töötasud	252 081 298,00	260 031 827,00	259 223 712,07
5000	Valitavate ja ametisse nimetatavate ametnike töötasu			3 216 674,55
5001	Avaliku teenistuse ametnike töötasu			33 011 766,11
5002	Töötajate töötasu			219 685 871,86
5005	Töövõtulepingu alusel töötajatele makstav tasu			3 088 798,55

Raamatupidamise aastaaruanne 2010

5008	Muud tasud			220 601,00
505	Erisoodustused	55 600,00	1 290 254,00	1 261 667,34
506	Personalikuludega kaasnevad maksud	87 320 443,00	87 091 681,00	86 599 722,00
55	Majandamiskulud	174 511 980,00	157 365 336,00	151 793 010,08
5500	Administreerimiskulud			5 811 720,95
5502	Uurimis- ja arendustööde ostukulud			2 377 619,00
5503	Lähetuskulud			805 987,83
5504	Koolituskulud			2 216 330,60
5511	Kinnistute, hoonete ja ruumide majandamiskulud			44 411 071,43
	s.h. konto 551106 - remont, restaureerimine, lammutamine			4 467 700,47
5512	Rajatiste majandamiskulud			32 837 482,94
5513	Sõidukite ülalpidamise kulud, v.a kaitseotstarbelised kulud			2 827 872,18
5514	Info- ja kommunikatsioonitehnoloogia kulud			4 105 800,58
5515	Inventari kulud, v.a IT- ja kaitseotstarbelised kulud			2 583 703,48
5516	Masinate ja seadmete ülalpidamise kulud, v.a IT- ja kaitseotstarbelised kulud			100 794,79
5521	Toiduained ja toitlustusteenused			25 118 838,68
5522	Meditsiinikulud ja hügieenitarbed			744 067,99
5523	Teavikud ja kunstiesemed			1 674 907,95
5524	Õppevahendite ja koolituse kulud			7 924 023,91
5525	Kommunikatsiooni-, kultuuri- ja vaba aja sisustamise kulud			8 696 881,84
5526	Sotsiaalteenused			8 872 390,98
5529	Tootmiskulud			
5531	Kaitseotstarbeline varustus ja materjalid			
5532	Eri- ja vormiriietus, v.a kaitseotstarbelised kulud			7 980,00
5539	Muu erivarustus ja erimaterjalid			598,37
5540	Muud mitmesugused majanduskulud			674 936,58
5549	Edasiantav kulu ja kulu tulude edasiandmisest			
6	Muud kulud	16 316 574,00	11 221 620,00	11 535 883,37
60	Muud kulud (va. intressid ja kohustistasud)	4 898 074,00	864 320,00	1 596 482,61
601	Maksu-, riigilõivu- ja trahvikulud	365 790,00	856 702,00	1 594 217,54
601000	Käibemaks			744 901,54
601010	Maamaks			9 161,00
601060	Muud maksud			46 633,00
601070	Riigilõivukulu			159 768,36
601080	Loodusressursside kasutamise ja saastetasud			
601090	Trahvid			633 558,00
601095	Maksuvõlalt arvestatud intressid			195,64
608	Muud tegevuskulud, sh.	4 532 284,00	7 618,00	1 688,74
608099	Reservfond	4 532 284,00	6 261,00	

609	Ekslikult laekunud tulude tagastamine			576,33
65	Intressi-, viivise- ja kohustistasukulud	11 418 500,00	10 357 300,00	9 939 400,76
6500	Intressi- ja viivisekulud emiteeritud väärtpaberitelt			
6501	Intressi-, viivise- ja kohustistasukulud võetud laenudelt			7 769 455,10
6502	Intressi- ja viivisekulud kapitaliliisingult			2 169 945,66
6503	Intressi- ja viivisekulud muudelt kohustustelt			
15	Materiaalsete ja immateriaalsete varade soetamine ja renoveerimine	62 311 094,00	63 171 478,00	40 868 115,13
155	Materiaalsete põhivarade soetamine ja renoveerimine	62 311 094,00	57 269 011,00	38 232 658,47
1550	Maa soetamine			
1551	Rajatiste ja hoonete soetamine ja renoveerimine			30 947 171,01
1554	Masinate ja seadmete, sh. trp. vahendite soetamine ja renoveerimine			4 959 874,46
1555	Info- ja kommunikatsioonitehnoloogia seadmete soet. ja renov.			102 095,00
1556	Inventari soetamine ja renoveerimine			2 216 673,60
1557	Mitteamortiseeruvate väärtuste soetamine ja renoveerimine			6 844,40
156	Immateriaalsete põhivarade soetamine		5 902 467,00	2 635 456,66
157	Bioloogiliste ressursside soetamine			
158	Varude soetamine			
	ÜLEJÄÄK (+) / PUUDUJÄÄK (-)	-20 145 800,00	-3 965 700,00	46 992 042,78
	FINANTSEERIMISTEHINGUD	20 145 800,00	3 965 700,00	-46 992 042,78
10.1	Finantsvarade suurenemine (-)		-10 000,00	-2 191 530,00
1009.1	Hoiuste suurendamine(-)			-2 181 530,00
101.1	Väärtpaberite ost (-)			
1011.1	Aktsiate ja osade ost (-)			-10 000,00
1032.1	Laenude andmine (õppelaenud) (-)			
10.2	Finantsvarade vähenemine (+)			2 181 530,00
1009.2	Hoiuste vähendamine (+)			2 181 530,00
101.2	Väärtpaberite müük (+)			
1011.2	Aktsiate ja osade müük (+)			
1032.2	Antud laenude tagasimaksud (õppelaenud)(+)			
20.5	Kohustuste suurenemine (+)	74 225 100,00	50 205 800,00	31 998 124,86
2080.5.0	Võlakirjade emiteerimine valitsussektorisiseselt (+)			
2080.5.8	Võlakirjade emiteerimine muudele residentidele (+)			
2080.5.9	Võlakirjade emiteerimine mitteresidentidele (+)			

2081.5.0	Laenude võtmine valitsussektorisiseselt (+)			
2081.5.8	Laenude võtmine muudelt residentidelt (+)	74 225 100,00	50 205 800,00	31 998 124,86
2081.5.9	Laenude võtmine mitteresidentidelt (+)			
20.6	Kohustuste vähenemine (-)	-55 834 900,00	-55 984 000,00	-55 974 542,70
2080.6.0	Võlakirjade tagasiostmine valitsussektorisiseselt (-)			
2080.6.8	Võlakirjade tagasiostmine muudelt residentidelt (-)			
2080.6.9	Võlakirjade tagasiostmine mitteresidentidelt (-)			
2081.6.0	Võetud laenude tagasimaksmine valitsussektorisiseselt (-)			
2081.6.8	Võetud laenude tagasimaksmine muudele residentidele (-)	-55 800 000,00	-53 710 400,00	-53 695 772,99
2081.6.9	Võetud laenude tagasimaksmine mitteresidentidele (-)			
2082.6	Kapitaliinsingu maksed (-)	-34 900,00	-2 273 600,00	-2 278 769,71
1001	Muutus kassas ja hoiustes (suurenemine "-", vähenemine "+")	1 755 600,00	9 753 900,00	-23 005 624,94
	KULUD TEGEVUSALADE JÄRGI	653 883 601,00	649 149 135,00	615 899 272,88
01	Üldised valitsussektori teenused	54 739 354,00	51 014 652,00	50 861 291,31
01111	Valla- ja linnavolikogu	5 680 900,00	5 536 000,00	5 535 034,44
01112	Valla- ja linnavalitsus	31 139 412,00	32 974 129,00	33 330 007,32
01113	Linnaosavalitsused			
01114	Reservfond	4 532 284,00	6 261,00	
01600	Muud üldised valitsussektori teenused			
01700	Valitsussektori võla teenindamine	11 418 500,00	10 357 300,00	9 939 400,76
	Ülalnimetamata üldised valitsussektori kulud kokku	1 968 258,00	2 140 962,00	2 056 848,79
02	Riigikaitse			
03	Avalik kord ja julgeolek	100 000,00	93 000,00	66 465,31
03100	Politsei			
03200	Päästeteenused			
	Ülalnimetamata avalik kord ja julgeolek kokku	100 000,00	93 000,00	66 465,31
04	Majandus	60 362 500,00	63 951 943,00	53 699 797,22
04120	Ettevõtluse arengu toetamine, stardiabi			
04210	Maakorraldus			
04211	Muu põllumajandus			
04220	Metsamajandus			
04230	Kalandus ja jahindus			
04350	Elektrienergia			
04360	Muu energia- ja soojamajandus			
04510	Maanteetransport (vallateede- ja tänavate korrashoid)	5 210 000,00	16 849 708,00	11 093 204,90
04511	Liikluskorraldus	1 413 400,00	2 163 586,00	2 058 722,10

04512	Transpordikorraldus	11 942 100,00	10 641 100,00	10 637 357,00
04520	Veetransport	20 462 900,00	4 210 000,00	4 208 142,02
04540	Õhustransport			
04600	Side			
04710	Kaubandus ja laondus			
04730	Turism	234 000,00	1 069 742,00	899 955,41
04740	Üldmajanduslikud arendusprojektid- territoriaalne planeerimine	1 492 700,00	7 952 200,00	4 558 401,00
04900	Muu majandus (sh.majanduse haldamine)	19 607 400,00	21 065 607,00	20 244 014,79
	Ülalnimetamata majanduse kulud kokku			
05	Keskkonnakaitse	21 593 400,00	22 684 900,00	22 598 180,17
05100	Jäätmekäitlus (prügivedu)	21 389 400,00	22 390 380,00	22 312 598,72
05200	Heitveekäitlus	39 000,00	39 000,00	30 061,45
05300	Saaste vähendamine	165 000,00	161 520,00	161 520,00
05400	Bioloogilise mitmekesisuse ja maastiku kaitse, haljastus			
	Ülalnimetamata keskkonnakaitse kulud kokku		94 000,00	94 000,00
06	Elamu- ja kommunaalmajandus	31 064 400,00	15 640 777,00	15 397 360,23
06100	Elamumajanduse arendamine		32 451,00	32 064,00
06200	Kommunaalmajanduse arendamine			
06300	Veevarustus	15 891 400	179 800,00	179 748,55
06400	Tänavavalgustus	4 780 000	4 612 761,00	4 455 821,40
06601	Elamu- ja kommunaalmajanduse haldamine	7 861 000	8 338 840,00	8 338 840,00
06602	Kalmistud	900 000	903 475,00	903 400,00
06603	Hulkuvate loomadega seotud tegevus	190 000	200 050,00	199 930,00
06604	Saunad			
06605	Muu elamu- ja kommunaalmajanduse tegevus	1 442 000	1 373 400,00	1 287 556,28
	Ülalnimetamata elamu-ja kommunaalmajanduse kulud kokku			
07	Tervishoid	1 604 430,00	1 537 112,00	1 529 743,92
07110	Farmaatsiatooted - apteegid		0,00	0,00
07200	Ambulatoorsed teenused (kiirabi)	410 630,00	490 630,00	490 570,39
07300	Haiglateenused	45 300,00	45 300,00	45 299,35
07400	Avalikud tervishoiuteenused	214 660,00	194 963,00	194 962,40
07600	Muu tervishoid, sh. tervishoiu haldamine	933 840,00	806 219,00	798 911,78
	Ülalnimetamata tervishoiukulud kokku			
08	Vabaaeg, kultuur ja religioon	125 228 900,00	135 151 948,00	124 939 994,58
08101	Spordikoolid	28 073 600,00	32 490 283,00	30 588 863,80
08102	Sporditegevus (v.a. spordikoolid)	1 200 000,00	4 266 900,00	3 802 256,28
08103	Puhkepargid		7 000,00	7 000,00
08104	Puhkebaasid			
08105	Laste muusika- ja kunstikoolid	19 185 100,00	20 336 443,00	20 319 633,41
08106	Laste huvialamajad ja keskused	24 615 700,00	30 433 658,00	21 849 176,08
08107	Noorsootöö ja noortekeskused	1 994 500,00	2 272 827,00	2 310 875,05

Raamatupidamise aastaaruanne 2010

08108	Täiskasvanute huvialaasutused			
08109	Vaba aja üritused	3 370 000,00	1 945 595,00	1 945 479,03
08201	Raamatukogud	8 138 400,00	9 689 496,00	9 708 970,71
08202	Rahva- ja kultuurimajad	5 422 600,00	5 605 505,00	5 675 128,09
08203	Muuseumid	8 124 200,00	8 897 962,00	9 216 361,11
08204	Teatrid	100 000,00	100 000,00	100 000,00
08205	Kinod			
08206	Kontsertorganisatsioonid	1 125 700,00	1 532 150,00	1 532 134,07
08207	Muinsuskaitse		171 100,00	171 100,00
08208	Kultuuriüritused	3 731 000,00	4 555 108,00	4 512 998,59
08209	Seltsitegevus	82 000,00	82 000,00	82 000,00
08210	Loomaaed			
08211	Botaanikaaed			
08212	Laululavad			
08300	Ringhäälingu- ja kirjastamisteenused			
08400	Religiooni- ja muud ühiskonnateenused	800 000,00	2 191 900,00	2 191 900,00
08600	Muu vaba aeg, kultuur, religioon, sh. haldus	19 266 100,00	10 574 021,00	10 926 118,36
	Ülalnimetatud vaba aja, kultuuri ja religiooni kulud kokku			
09	Haridus	317 020 200,00	287 239 563,00	281 511 659,87
09110	Eelharidus (lasteaiad)	165 532 604,00	129 929 497,00	126 597 673,79
09210	Lasteaed-koolid			
09211	Algkoolid			
09212	Põhikoolid	5 750 600,00	7 977 982,00	7 940 163,76
09220	Gümnaasiumid	142 783 696,00	145 053 378,00	142 684 421,28
09221	Täiskasvanute gümnaasiumid	2 853 300,00	4 024 771,00	4 035 466,03
09222	Kutseõppeasutused			
09400	Kolmanda taseme haridus - kõrgkoolid	100 000,00	253 935,00	253 935,01
09500	Erivajadusega laste koolid			
09600	Õpilasveo eriliinid			
09601	Muud hariduse abiteenused			
09800	Muu haridus, sh. hariduse haldus			
	Ülalnimetatud hariduse kulud kokku			
10	Sotsiaalne kaitse	42 170 417,00	71 835 240,00	65 294 780,27
10110	Haigete sotsiaalne kaitse			
10120	Puuetega inimeste sotsiaalhoolekande asutused	506 900,00	506 900,00	506 900,00
10121	Muu puuetega inimeste sotsiaalne kaitse	1 756 300,00	7 201 288,00	3 972 563,20
10200	Eakate sotsiaalhoolekande asutused	10 387 000,00	12 809 196,00	12 705 026,69
10201	Muu eakate sotsiaalne kaitse	7 680 000,00	7 563 300,00	7 554 663,92
10300	Toitjakaotanute sotsiaalne kaitse			
10400	Lastekodu			
10401	Laste ja noorte sotsiaalhoolekande asutused			
10402	Muu perekondade ja laste sotsiaalne kaitse	2 970 000,00	2 606 680,00	2 327 043,00
10500	Töötute sotsiaalne kaitse		3 925 979,00	2 082 137,05

10600	Eluasemeteenused sotsiaalsetele riskirühmadele			
10700	Riskirühmade sotsiaalhoolekande asutused	4 777 100,00	4 762 797,00	4 709 007,76
10701	Riiklik toimetulekutoetus	4 720 400,00	21 797 763,00	20 961 030,02
10702	Muu sotsiaalsete riskirühmade kaitse	640 724,00	1 473 234,00	1 376 895,51
10900	Muu sotsiaalne kaitse, sh. sotsiaalse kaitse haldus	8 731 993,00	9 188 103,00	9 099 513,12
	Ülalnimetatata sotsiaalse kaitse kulud kokku			
8	MUUD NÄITAJAD		Aasta alguse seisuga	Perioodi lõpu seisuga
81	Võlakohustused		203 349 547,77	179 394 738,57
811	Emiteeritud võlakirjad valitsussektori omanduses			
812	Emiteeritud võlakirjad mitteresidentide omanduses			
813	Emiteeritud võlakirjad muude residentide omanduses			
814	Kohustused kapitaliliisingult		43 019 130,91	40 740 361,20
815	Valitsussektorisest võetud laenud		0,00	0,00
816	Muudelt residentidelt võetud laenud		160 330 416,86	138 654 377,37
817	S.h. sildfinantseerimiseks võetud laen			
817	Mitteresidentidelt võetud laenud			
82	Finantsvarad		149 693 580,02	170 500 998,24
821	Kodumaised hoiused, sh.		11 777 693,15	34 783 318,09
821.1	Kassatagavara			
821.2	Vaba jääk		11 777 693,15	34 783 318,09
	S.h. eelmistel aastatel kasutamata jäänud toimetulekutoetuste vahendid		241 633,00	1 027 653,04
	eelmisel aastal kasutamata jäänud koolilõuna vahendid			
	eelmisel aastal kasutamata jäänud teede investeeringuteks eraldatud vahendid		64,54	
822	Välismaised hoiused			
823	Valitsussektori poolt emiteeritud võlakirjad			
824	Muude residentide poolt emiteeritud võlakirjad			
825	Mitteresidentide poolt emiteeritud võlakirjad			
826	Antud laenud (õppelaenud)			
827	Aktsiad ja osad residentides		137 915 886,87	135 717 680,15
828	Osalused mitteresidentides			

Seletuskiri Narva linna 2010.aasta eelarve täitmisele

Narva linna eelarve kinnitati Narva Linnavolikogu 28.12.2009 määrusega nr 34 summas 709 718,5 tuh.krooni. Aruandeaastal muudeti eelarvet (Linnavolikogu 21.01.2010 määrus nr 1, 08.04.2010 määrus nr 13, 17.06.2010 määrus nr 22, 12.08.2010 määrus nr 27, 25.11.2010 määrus nr 37) ning aasta lõpu seisuga täpsustatud eelarve koos sihtotstarbeliste laekumistega moodustas 705 143,1 tuh.krooni. 2010.a eelarve täitmine moodustas 671 883,8 tuh.krooni, võrdluseks 2009.a eelarve täitmine oli 738 453,8 tuh.krooni.

Tulud ja finantseerimistehingud

Eelarve täitmine tulude osas koos finantseerimistehingutega moodustab 671 883,8 tuh.krooni.

Alljärgnevas tabelis on esitatud andmed Narva linna 2010.aasta eelarve tulude ja finantseerimistehingute osas - kinnitatud eelarve, täpsustatud eelarve ja eelarve täitmine.

Tabel 1. Narva linna 2010.a. tulude ja finantseerimistehingute eelarve

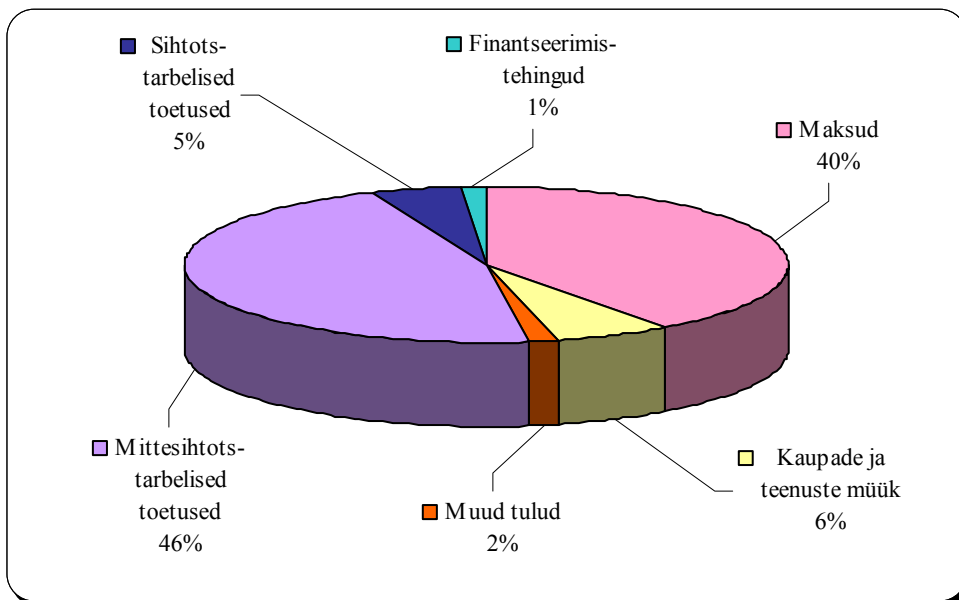
Nimetus	Eelarve, tuh.kroonides			
	kinnitatud	täpsustatud	eelarve täitmine	eelarve täitmine (%-des) 4/3
1	2	3	4	5
Füüsilise isiku tulumaks	289684,1	260572,1	263065,9	101,0
Maamaks	4500,0	4288,5	4303,3	100,3
Loomapidamismaks /koerte pidamise maks/	35,0	35,0	43,7	124,9
Reklaamimaks	720,0	850,0	917,1	107,9
Teede ja tänavate sulgemise maks	120,5	185,7	206,7	111,3
Maksud kokku /tunnus 30/	295059,6	265931,3	268536,7	101,0
Riigilõivud	716,0	1007,5	1171,2	116,2
Laekumised haridusasutuste majandustegevusest	23290,3	24839,1	24752,2	99,7
Laekumised kultuuri- ja kunstiasutuste majandustegevusest	3667,0	3484,1	3738,1	107,3
Laekumised spordi- ja puhkeasutuste majandustegevusest	2684,4	2979,4	2900,5	97,4
Laekumised sotsiaalasutuste majandustegevusest	739,5	2377,4	2540,7	106,9
Laekumised üldvalitsemisasutuste majandustegevusest	14,0	14,6	15,1	103,4
Üüri- ja renditulud toodetud materiaalseltel ja immateriaalseltel varadelt	5339,2	4955,8	5051,5	101,9
Laekumised õiguste müügist /hoonestusõiguse seadmise tasu/	434,0	315,7	349,0	110,5
Muu kaupade ja teenuste müük /eespool nimetatamata muu kaupade ja teenuste müük/	293,3	273,9	359,1	131,1
Kaupade ja teenuste müük kokku /tunnus 32/	37177,7	40247,5	40877,4	101,6
Rajatiste ja hoonete müük	22126,0	7353,8	8026,1	109,1
Muude materiaalsete põhivarade müük		135,0	135,0	100,0
Varude müük	60,0	56,8	51,7	91,0
Intressi-, viivise- ja kohustistasutulud	45,3	230,4	265,0	115,0
Omanikutulud		912,6	912,6	100,0
Rendi- ja üüritulud mittetoodetud põhivaradelt /laekumine vee erikasutusest/	30,0	30,0	28,3	94,3
Trahvid	215,0	20,0	20,9	104,5
Saastetasud (olmejäätmetest)	50,3	323,0	659,0	204,0
Eespool nimetatamata muud tulud	143,0	219,6	1431,6	651,9
Muud tulud kokku /tunnus 38/	22669,6	9281,2	11530,2	124,2
Kokku	354906,9	315460,0	320944,3	101,7
Mittesihtotstarbelised toetused /tunnus 35/	278518,4	305263,8	309257,8	101,3
Sihtotstarbelised toetused /tunnus 35/	312,5	24459,6	32689,2	133,6
Tulud kokku	633737,8	645183,4	662891,3	102,7
Kohustuste suurenemine /laenude võtmine muudelt residentidelt/	74225,1	50205,8	31998,1	
Muutus kassas ja hoiustes (kulude katteks suunatud jääk)	1755,6	9753,9	-23005,6	
Finantseerimistehingud kokku	75980,7	59959,7	8992,5	
EELARVE KOKKU	709718,5	705143,1	671883,8	

Alljärgnevides tabelis ja joonises on esitatud Narva linna tulubaas allikate lõikes. Sellest tuleneb, et tulubaasist saadud tulu moodustas 99% ning finantseerimistehingud (laenud, rahajääk aasta lõpuks) moodustasid 1%.

Tabel 2. Narva linna 2010. aasta tulubaas allikate lõikes .

nimetus	tuh.kroonides	osat %-des
Maksud	268536,7	40
Kaupade ja teenuste müük	40877,4	6
Muud tulud	11530,2	2
Mittesihotstarbelised toetused	309257,8	46
Sihotstarbelised toetused	32689,2	5
Finantseerimistehingud	8992,5	1
Eelarve kokku	671883,8	100

Joonis. Narva linna 2010. aasta tulubaas allikate lõikes.



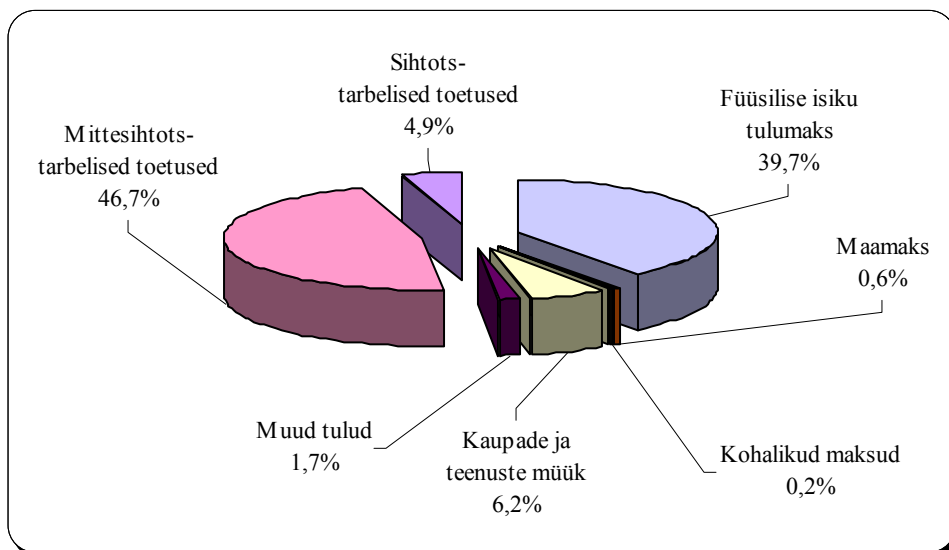
Tulud

2010 tulude eelarve täitmine moodustas 662 891,3 tuh.krooni e.102,7% täpsustatud eelarvest. Võrreldes 2009.aastaga tulude täitmine moodustas 98,2%, vähenemine 11,9 miljonit krooni ehk 1,8%. Peamisteks eelarve tuluallikateks on maksud 40,5% ja toetused 51,6% (sellest riigilt ja riigiasutustelt 48,8%, muudest allikatest 2,8%). Kuid 2010. aasta tulude struktuuris tuleb märkida riigi poolt saadud toetuste osa kasvu protsentides maksude laekumise suhtes. Võrdluseks 2009.aastal maksud moodustasid 45,7% ja toetused 47,4% (sellest riigilt ja riigiasutustelt 44,2, muudest allikatest 3,2%). See on seotud palgalangusega ja tööturu muudatustega ning selle tulemusena füüsilise isiku tulumaksu eelarvesse laekumise tunduva vähenemisega.

Tabel 3. 2010. aasta tulude struktuur (finantseerimistinguteta).

	nimetus	tuh.kroonides	osat %-des
1	Maksud	268536,7	40,5
	s.h.		
	<i>füüsilise isiku tulumaks</i>	263065,9	39,7
	<i>maamaks</i>	4303,3	0,6
	<i>kohalikud maksud</i>	1167,5	0,2
2	Kaupade ja teenuste müük	40877,4	6,2
3	Muud tulud	11530,2	1,7
4	Mittesihotstarbelised toetused	309257,8	46,7
5	Sihotstarbelised toetused	32689,2	4,9
	Tulud kokku	662891,3	100,0

Joonis. 2010. aasta tulude struktuur allikate lõikes.

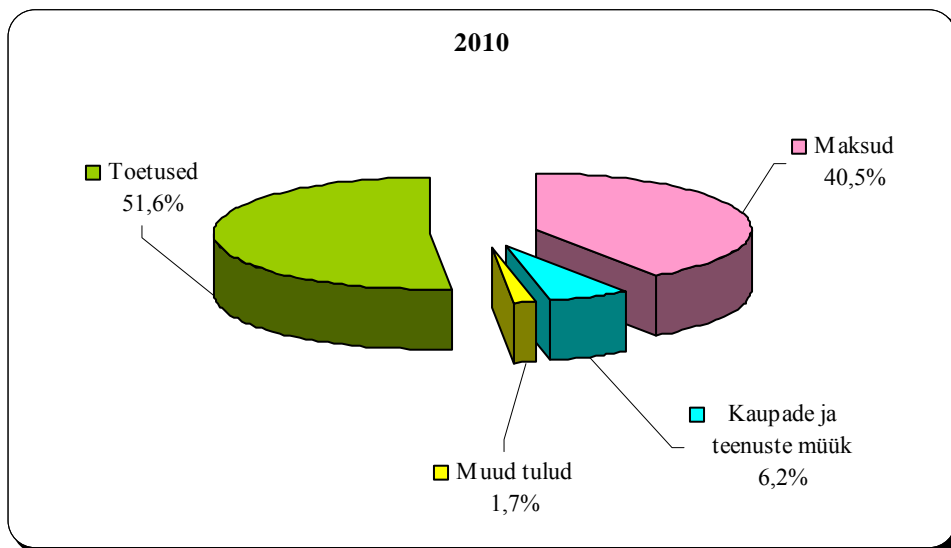


Alljärgnevides võrdlustabelis ja joonistes on esitatud tulude dünaamika aastate 2006-2010 lõikes.

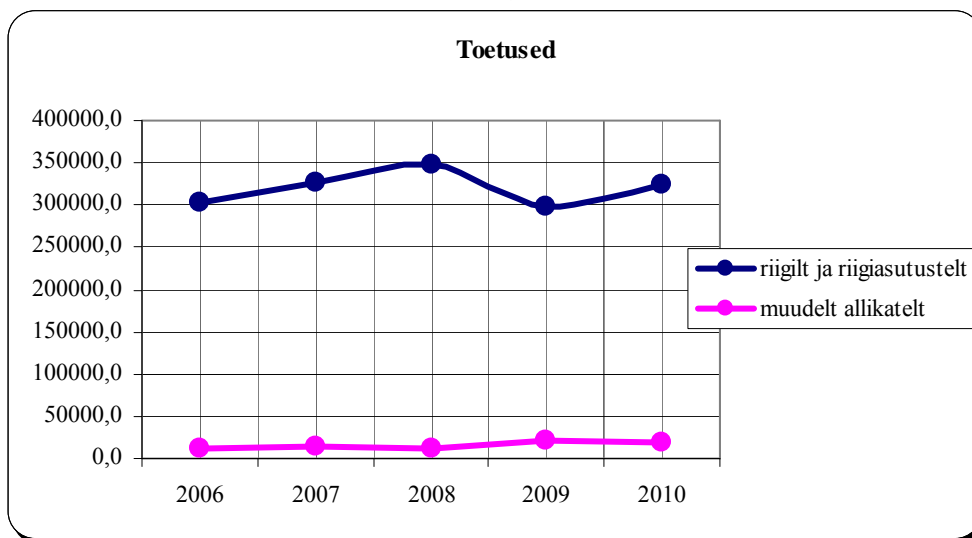
Tabel 4. Narva linna tulude eelarve täitmine aastate lõikes (finantseerimistinguteta).

	<i>osat tuh.kroonides</i>					<i>osat %-des</i>				
	2006	2007	2008	2009	2010	2006	2007	2008	2009	2010
Maksud	241563,8	312757,9	375808,7	308199,3	268536,7	40,2	43,9	46,1	45,7	40,5
Kaupade ja teenuste müük	24923,7	29474,3	37586,8	39893,2	40877,4	4,1	4,1	4,6	5,9	6,2
Muud tulud	19583,4	30119,0	42129,8	6703,0	11530,2	3,3	4,2	5,1	1,0	1,7
Toetused	314301,3	341131,7	360336,2	320020,7	341947,0	52,4	47,8	44,2	47,4	51,6
Tulud kokku	600372,2	713482,9	815861,5	674816,2	662891,3	100,0	100,0	100,0	100,0	100,0
sellest toetused:										
riigilt ja riigiasutustelt	302923,3	326842,6	347976,5	298083,2	323312,2	50,5	45,8	42,7	44,2	48,8
muudelt allikatelt	11378,0	14289,1	12359,7	21937,5	18634,8	1,9	2,0	1,5	3,2	2,8

Joonis. 2010. aasta eelarve struktuur tulugruppide lõikes.



Joonis. Toetuste liigid aastate lõikes.

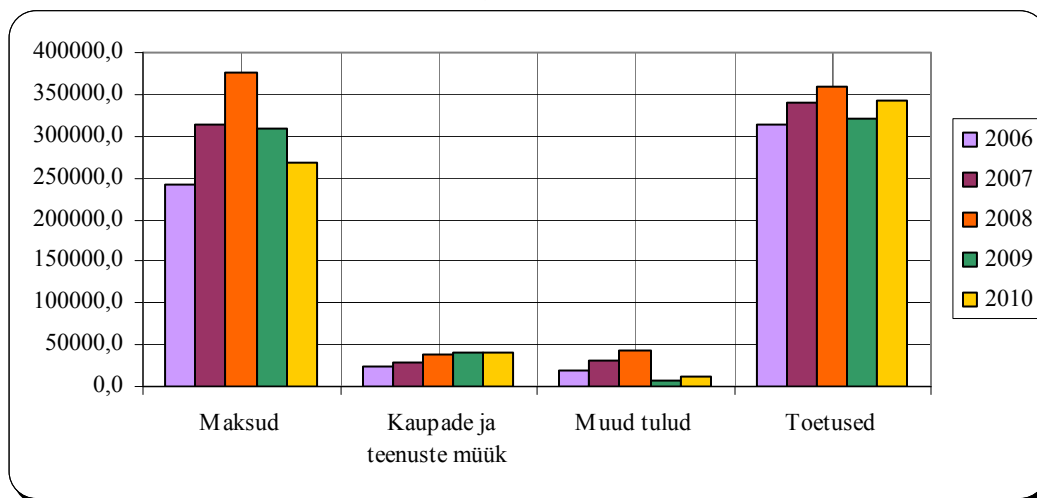


Majandusolukord, tööhõive ja töötus mõjusid 2010. aasta eelarve tulude tulemusele. Alljärgnevas võrdlustabelis ja joonistes on esitatud tulude dünaamika aastate 2006-2010 lõikes.

Tabel 5. Narva linna tulude eelarve täitmine aastate lõikes (finantseerimistinguteta).

	tuh.kroonides					% -des			
	2006	2007	2008	2009	2010	Muutus 2010/2006	Muutus 2010/2007	Muutus 2010/2008	Muutus 2010/2009
Maksud	241563,8	312757,9	375808,7	308199,3	268536,7	11,2	-14,1	-28,5	-12,9
Kaupade ja teenuste müük	24923,7	29474,3	37586,8	39893,2	40877,4	64,0	38,7	8,8	2,5
Muud tulud	19583,4	30119,0	42129,8	6703,0	11530,2	-41,1	-61,7	-72,6	72,0
Toetused	314301,3	341131,7	360336,2	320020,7	341947,0	8,8	0,2	-5,1	6,9
Tulud kokku	600372,2	713482,9	815861,5	674816,2	662891,3	10,4	-7,1	-18,7	-1,8
selest:									
füüsilise isiku tulumaks	235229,0	305439,9	368553,3	302187,1	263065,9	11,8	-13,9	-28,6	-12,9
toetused riigilt ja riigiasutustelt	302923,3	326842,6	347976,5	298083,2	323312,2	6,7	-1,1	-7,1	8,5

Joonis. Tulugrupid aastate lõikes.



Joonis. Tulud aastate lõikes.



Maksude osas peamiseks tuluallikaks on füüsilise isiku tulumaksu laekumine. Eelarve täitmine selles osas on 263065,9 tuh.krooni e.101% täpsustatud tulude eelarvest, e. 90,8% esialgselt kinnitatud eelarvest. Tulumaksu osa eelarve tuludest moodustab 39,7%. Võrreldes 2009.aastaga langus moodustas 12,9% e. 39,1 miljonit krooni ning 2008.aastaga langus moodustas 28,6% e. 105,5 miljonit krooni. Samuti, kui võrrelda 2009. ja 2008. aastatega füüsilise isiku tulumaksu laekumist linnaeelarvesse, tuleb märkida, et riigi poolt tulumaksu eraldiste protsent 2010. aastal moodustas 11,4%, aga 2009. aastal: jaanuaris – 11,9%, perioodil veebruar-aprill- 11,93%, mai-detsember- 11,4%; 2008. aastal- 11,9%.

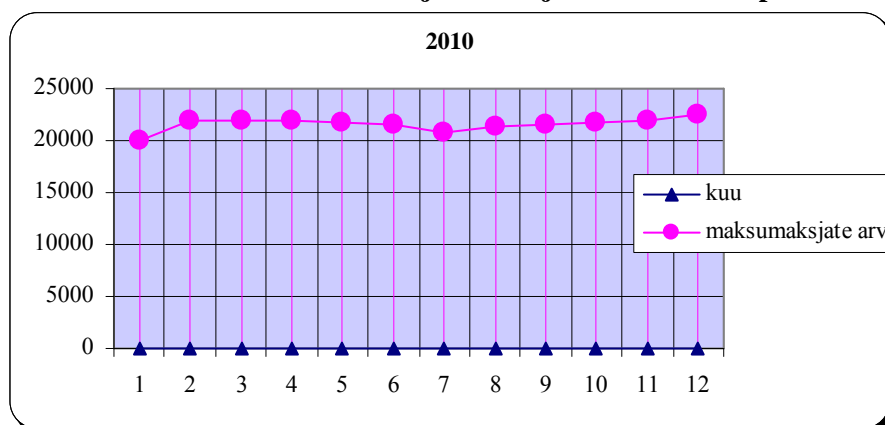
Füüsilise isiku tulumaksu laekumist mõjutasid peamised põhjused: tööturu, maksumaksjate arv, brutokuupalk, füüsilise isiku tulumaksu võlgnevus. Aruandeaasta lõpuks 746 maksumaksja füüsilise isiku tulumaksu võlgnevuse kogusumma moodustas 9 miljonit krooni. Keskmise palga suurenemine detsembrikuus on peamiselt seotud lisamaksetega pühadeks, aasta lõpuks ning Kreenholmi töötajate

koondamisväljamaksetega. Maksumaksjate arvu suurenemine detsembrikuus on peamiselt seotud ajutiste lepinguliste töötajate kasvuga. Võrdlusandmete jaoks on võetud Maksu- ja Tolliameti andmed 2010 kuude kaupa ja on ära toodud alljärgnevates tabelis ja joonistes.

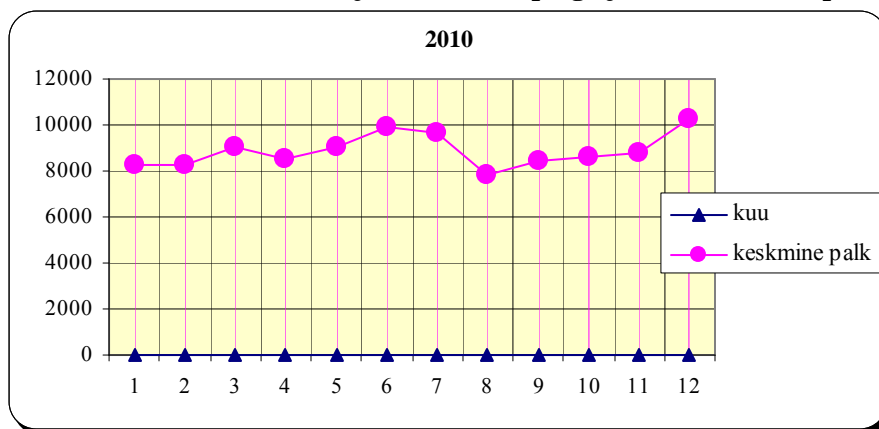
Tabel 6. Narva linna maksumaksjate arvu ja keskmise palga kuude kaupa analüütiline tabel (kroonides)

aasta	kuu	maksu maksjate arv	keskmine palk	maksumaksjate arv, kelle palk <= MINpalk	maksumaksjate arvu muutus võrreldes jaanuari kuuga (vt 3. verg)	keskmise palga muutus võrreldes jaanuari kuuga (vt 4. verg)	maksumaksjate arvu muutus, kelle palk <= MINpalk, võrreldes jaanuari kuuga (vt 5. verg)
1	2	3	4	5	6	7	8
2010	1	20 081	8 269	6694			
2010	2	21 953	8 221	7188	1872	-48	494
2010	3	21 931	9 067	6829	1850	798	135
2010	4	21 888	8 558	6739	1807	289	45
2010	5	21 775	9 007	6618	1694	738	-76
2010	6	21 540	9 942	6729	1459	1 673	35
2010	7	20 795	9 645	7083	714	1 376	389
2010	8	21 383	7 864	8410	1302	-405	1716
2010	9	21 598	8 429	6773	1517	160	79
2010	10	21 813	8 630	6301	1732	361	-393
2010	11	21 834	8 769	6306	1753	500	-388
2010	12	22 591	10 304	6107	2510	2 035	-587
Keskmine		21599	8898	6815			

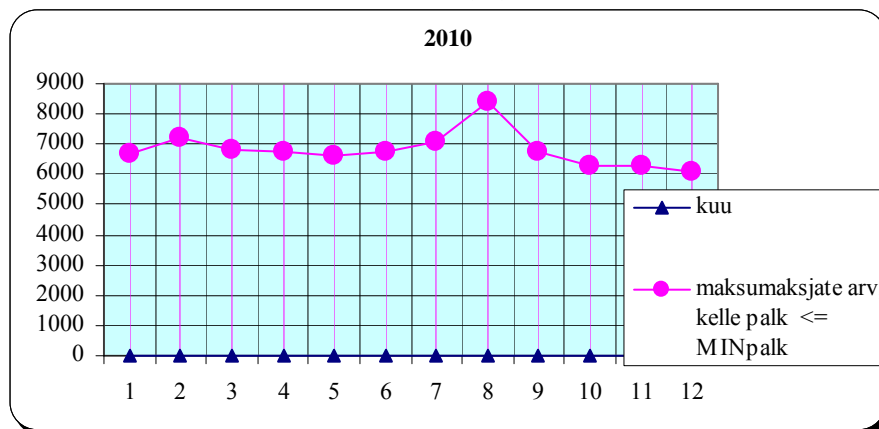
Narva linna maksumaksjate arvu joonis kuude kaupa



Narva linna maksumaksjate keskmise palga joonis kuude kaupa



Narva linna maksumaksjate arvu, kelle keskmine palk on väiksem või võrdne MINpalgaga, joonis kuude kaupa

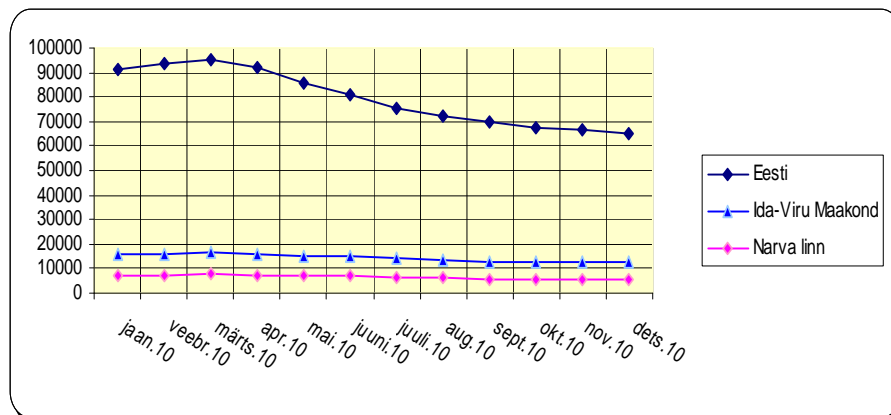


Eesti Töötukassa registreeritud töötute arvu dünaamika 2010. aasta kuude kaupa on ära toodud alljärgnevas võrdlustabelis ja joonis.

Tabel 7. Töötute arvu dünaamika 2010. aasta kuude kaupa

	31.01.10	28.02.10	31.03.10	30.04.10	31.05.10	30.06.10	31.07.10	31.08.10	30.09.10	31.10.10	30.11.10	31.12.10
Eesti	91239	93802	95087	91668	85860	81050	75780	72143	69829	67380	66745	65260
Ida-Viru Maakond	15770	16201	16448	16130	15353	14695	14016	13610	13055	12669	12575	12526
Narva linn	7351	7525	7597	7480	7147	6797	6436	6251	5903	5722	5630	5662

Joonis. Töötute arvu dünaamika 2010. aasta kuude kaupa



Maamaksu on 2010.a laekunud summas 4303,3 tuh.krooni e.0,6% kõigist tuludest. Täitmine täpsustatud eelarvest moodustas 100,3%. Võrreldes 2009.aastaga on vähenemine 587,9 tuh. krooni e.12% (2009- 4891,2 tuh. krooni). 2010. aastast muutus maamaksu kogumise kord (Maamaksuseaduse muutmise). Maamaksu kogumise riigikulude vähendamiseks on tõstetud maamaksu määramise alampiir 20 kroonilt 50 kroonini. See on peamine maamaksu linnaeelarvesse laekumise vähenemise põhjus, võrreldes 2009. aastaga. Uuendatud maamaksuseadus vähendas maksukogumisega seotud riigikulusid, kuid ka vähendas maamaksu laekumist kohalike omavalitsuste eelarvesse. Aruandeaasta lõpuks maamaksu võlgnevus moodustas 0,8 miljonit krooni. Aruandeperioodil on maamaksuvabastust saanud 147 inimest ja üldsumma moodustas 27,0 tuh.krooni.

Kohalikud maksud moodustasid linna eelarves 1167,5 tuh.krooni e.0,2% kõigist tuludest. Täitmine täpsustatud eelarvest moodustas 109%. Alljärgnevalt on esitatud andmed kohalike maksudest liikide lõikes:

- loomapidamismaksu (koerte pidamise maks) laekumine moodustas 43,7 tuh.krooni. Alates 2011. aastast koerte pidamise maks on tühistatud (Narva Linnavolikogu 21.12.2010 määrus nr 43).
- reklaamimaksu täitmine moodustas 917,1 tuh.krooni e.107,9 % täpsustatud eelarvest. Eelarve enamlaekumine on seotud sellega, et kohtutäituri kaudu on võlgu välja nõutud summas 5,8 tuh.krooni 2009 aasta eest ning 2010.a lõpus laekusid maksumaksjatelt summad, mis on järgnevate perioodide (2011 aasta) reklaamimaksu ettemaksed.
- teede ja tänavate sulgemise maksu laekumine moodustas 206,7 tuh.krooni e.111,3% täpsustatud eelarvest.

Kaupade ja teenuste müügist laekus 40877,4 tuh.krooni e.6,2% kõigist tuludest. Täitmine täpsustatud eelarvest moodustas 101,6%. Võrreldes 2009.a kasv moodustas 984,2 tuh. krooni e.2,5%. Alljärgnevalt jaotus liikide lõikes:

- tulud riigilõivudest moodustavad 1171,2 tuh.krooni e.116,2% täpsustatud eelarvest. 2010.a eelarvesse laekusid lõivud ehitus- ja kasutuslubade ning ehitisregistri toimingute eest summas 876,9 tuh.krooni, majandustegevuse registris registreerimise eest 108,3 tuh.krooni,

- ühistranspordi- ja taksoveoloa ja sõidukikaartide väljastamise eest 154,7 tuh.krooni, arhiiviseaduse alusel teostatavate toimingute eest 31,3 tuh.krooni;
- laekumised haridusasutuste majandustegevusest moodustavad 24752,2 tuh.krooni e.99,7% täpsustatud eelarvest. Mittetäitmine antud tulude osas on seotud peamiselt teiste omavalitsuste võlgadega seisuga 31.12.2010 laekumiste osas, mis laekuvad teenuste osutamise eest Narva haridusasutustes käivate ja teiste omavalitsuste territooriumil registreeritud lastele. Koguvõlg seisuga 31.12.2010 (peamiselt, Kohtla-Järve ja Narva-Jõesuu Linnavalitsuste võlad) moodustas 108081 krooni, mis tasuti 2011 I kvartalis.
 - laekumised kultuuri- ja kunstiasutuste majandustegevusest moodustavad 3738,1 tuh.krooni e.107,3% täpsustatud eelarvest. Tulukasv on seotud peamiselt õppetasu lisalaekumistega muusika- ja kunstikoolide õpilaste eest. Nendes koolides käivate laste arv suurenes 5,8% võrra 2009.aasta suhtes: 2010. aastal 1089 last, 2009. aastal 1029 last.
 - laekumised spordi- ja puhkeasutuste majandustegevusest moodustab 2900,5 tuh.krooni e. 97,4% täpsustatud eelarvest. See on seotud peamiselt spordikoolides osutatavate teenuste eest saadud laekumiste kärpimise tõttu seoses külastatavuse langusega ning Narva Laste Loomemaja kapitaalremondi käigus tulude vähendamise tõttu.
 - laekumised sotsiaalasutuste majandustegevusest moodustavad 2540,7 tuh.krooni e.106,9%. Eelarve täitmine sellises mahus on peamiselt seotud laekumistega sotsiaalteenuste osutamise eest (tuusikute müük, rehabilitatsiooniteenused, koduteenused, parkimiskaardid, Hooldekodude klientide pensionid, Psüühiliste tervisehäiretega inimeste päevase osakonna finantseerimine jne).
 - laekumised üldvalitsemisasutuste majandustegevusest moodustavad 15,1 tuh.krooni e.103,4%. Antud grupi kuuluvad tulud paljundamisteenuse eest, Elanikkonna büroo poolt teenuste osutamine, arhiivi teenused.
 - üüri- ja renditulud moodustavad 5051,5 tuh.krooni e.101,9% täpsustatud eelarvest. Aasta jooksul tulude eelarve antud osas oli vähendatud, mis on peamiselt seotud Linnavara- ja Majandusameti üürilepingute lõpetamisega (2010. aastal lõpetati 16 üürilepingut üldpinnaga 3500,8 m²). Täitmine asutuste lõikes on järgmine: Linnavara- ja Majandusamet 3323,8 tuh.krooni, Kultuuriosakond 1667,3 tuh.krooni, Sotsiaalabiamet 2,0 tuh.krooni, Linnakantselei 58,4 tuh.krooni.
 - laekumised õiguste müügist (hoonestusõiguse seadmise tasu) moodustavad 349,0 tuh.krooni e.110,5%. Hoonestusõiguse seadmise tasu laekub vastavalt lepingu tingimustele 2 korda aastas: 1. augustiks ning 1. jaanuariks. Hoonestusõiguse seadmise korraldamine vabale munitsipaalmaale toimub vastavalt Narva Linnavolikogu 17.03.2005 määrusega nr 13/52 kinnitatud "Narva linna munitsipaalomandis oleva hoonestamata maa hoonestusõiguse seadmise korrale". "Narva linna hoonestamata munitsipaalmaale avaliku enampakkumise ja eelläbirääkimistega pakkumise korras hoonestusõiguse seadmise korra" alusel on sõlmitud hoonestusõiguse seadmise lepingud Narvas asuvatele maa-aladele aadressidel: Daumani 2a, 2b, 2c, 4a, 4b, 4c, 14, 30; Kangelaste 25b, 37a; Puškini 55, 59; Päikese 16; Rahu 36a, 36b, 42, 42a, 47a, 48; Rakvere 22d, 71; Rüütli 8. 2010. aastal on sõlmitud hoonestusõiguse seadmise leping maa-alale aadressil Rüütli 8; on lõpetatud 2 hoonestusõiguse seadmise lepingut järgmistel maa-aladel: Kangelaste 11b asuvale maa-alale, pindala 2 314 m², kuhu kavatseti ehitada teenindusmaja; Kangelaste 21a asuvale maa-alale, pindala 4 522 m², kuhu kavatseti ehitada korruselamu. Hoonestusõiguse seadmise lepingud näevad ette linnas elamute, ärikeskuste, kaubandus- ja teeninduskeskuste, autoparklate ja muude ehitiste rajamist. Käesoleval ajal on hoonestajad käiku andnud järgmised objektid:

- MAININVESTMENTS OÜ maa-alal aadressil Rakvere tn 71, Narva, pindalaga 43321 m² – kaubandus- ja teeninduskeskus;
 - NARSIL OÜ maa-alal aadressil Kangelaste tn 37a, Narva, pindalaga 12563 m² – kaubanduskeskus;
 - AS ESPAK NARVA maa-alal aadressil Rahu tn 36a, Narva, pindalaga 5076 m² – ehitusmaterjalide kauplus;
 - OÜ HALAVER TORU, maa-alal aadressil: Puškini 59, Narva, pindalaga 9519 m² – ehitusmaterjalide kauplus;
 - MTÜ NARVA SPORDIKESKUS, maa-alal aadressil: Rakvere tn 22d, Narva; pindala 6400 m² – spordikompleks.
 - HOONEÜHISTU SEVERNÕI-7, maa-alal aadressil: Rahu 47a Narva; pindala 5 059 m² – garaažiboksid.
- muu kaupade ja teenuste müügist laekus 359,1 tuh.krooni e.131,1% täpsustatud eelarvest. Tulu laekus maa ostueesõigusega erastamise eeltoimingute teostamisest, maa hoonestusõiguse eeltoimingute teostamisest, Narva digitaalkaardi müügist; ajalehtedes detailplaneeringu kuulutuste avaldamise eest kulude hüvitamisest tellijate poolt, projektide kooskõlastamisest, riigihangete pakkumuse dokumentide eest; suuremõõtmeliste ja/või suurekaaluliste vedude laode eest; enampakkumise osavõttusult; kaeveloa tasult jne. Täiendav tulu on peamiselt saadud ajalehtedes detailplaneeringu kuulutuste avaldamise eest kulude hüvitamisest tellijate poolt, maa ostueesõigusega erastamise eeltoimingute teostamisest, maa hoonestusõiguse eeltoimingute teostamisest, Narva digitaalkaardi müügist, enampakkumise osavõttusult jne.

Muude tulude laekumised moodustavad 11530,2 tuh.krooni e.1,7% kõigist tuludest. Täitmine täpsustatud eelarvest moodustab 124,2%. Sellest tulud:

- rajatiste ja hoonete müügist saadud tulu moodustab 8026,1 tuh.krooni. Kinnitatud eelarve moodustas 22126,0 tuh.krooni. Aruandeperioodi jooksul eelarve antud tulu osas oli vähendatud summas 14772,2 tuh.krooni. Tulu vähenemine rajatiste ja hoonete müügist on tingitud turunõudluse vähenemisest ja enampakkumiste nurjumisest osalejate puudumise tõttu. Üldsummast 31.12.2010. aasta seisuga võõrandati järgmine linnavara: kinnistu aadressil Võidu tn. 17c OÜ-ga Ventklapp 29.06.2009 kinnistu müügileping nr 6452 koguhinnaga 640,0 tuh.krooni järeelmaksuga 49 kuuks, sellest 2010. aastal on makstud 115,5 tuh.krooni; kinnistu aadressil Puškini tn. 25a hinnaga 3000,0 tuh. krooni ning kinnistu aadressil Grafovi tn. 4 hinnaga 1100,0 tuh. krooni; 3 mitteeluruumi koguhinnaga 1065,0 tuh. krooni; eluruumid koguhinnaga 2741,5 tuh. krooni. 31.12.2010. a seisuga on munitsipaalomandis 1357 eluruumi. 01.01-31.12.2010. a võõrandati 25 eluruumi, tulu korterite müügist oli arvestatud lähtuvalt keskmisest hinnast 100,0 tuh.krooni, tegelik müügitulu oli keskmiselt 109,7 tuh.krooni korteri eest.
- muude materiaalsete põhivarade müügist laekus 135,0 tuh. krooni - Arhitektuuri- ja Linnaplaneerimise Ameti auto müük (alus: Narva Linnavalitsuse 21.04.2010.a. korraldus nr 531-k: rendilepingu lõpetamine).
- varude müügist laekus 51,7 tuh.krooni – reklaamitoodangu müügist Narva Muuseumis.
- intressi-, viivise- ja kohustistasutulud moodustavad 265,0 tuh.krooni, sellest 152,3 tuh.krooni moodustavad hoiuste intressitulud ning 112,7 tuh.krooni moodustavad intressi- ja viivisetulud muudelt finantsvaradelt, sh 29,3 tuh.krooni- OÜ-lt Ventklapp 29.06.2009 kinnistu müügilepingu nr 6452 ettenähtud järeelmaksu tasumisel intress 8% aastas; 83,4

- tuh.krooni- viivis rendilepingute ja hoonestusõiguse seadmise lepingute järgi maksetähtaegade rikkumisel;
- omanukutulud moodustavad 912,6 tuh. krooni - AS-ilt Transservis-N dividendid (2009.a. kasumi jaotamine - Narva Linnavalitsuse 02.06.2010.a. korraldus nr 650-k).
 - rendi- ja üüritulud mittetoodetud põhivaradelt moodustavad 28,3 tuh.krooni. Laekumised tulenevad vee erikasutuse eest. Keskkonnatasude seaduse alusel 50% laekumistest vee erikasutustasu eest laekuvad KOV-le ja 50% riigile (kui vett võetakse siseveekogust või põhjaveekihist). Vahendid on laekunud ettevõtelt: Maseko AS- 5,6 tuh.krooni, Nakro AS- 6,1 tuh.krooni, Svetofor AÜ- 3,6 tuh.krooni, Narva Vesi AS- 12,9 tuh.krooni, Narva Elektriijaamad Balti Elektriijaam AS- 0,1 tuh.krooni
 - trahvitulud moodustavad 20,9 tuh.krooni e.104,5% täpsustatud eelarvest. Kinnitatud eelarve moodustas 215,0 tuh.krooni, täpsustatud- 20,0 tuh.krooni. Eelarve vähendamine aruandeperioodil 195,0 tuh.krooni võrra on tingitud sellest, et trahvid laekusid oodatust vähemas mahus. Asutuste lõikes trahvitulud moodustavad: Linnavara ja Majandusamet – 4,8 tuh.krooni (trahvid vastavalt kiirmenetluse otsustele sõiduõigust töendava dokumendita sõidu eest Narva linna avaliku liiniveo bussides); Arenduse ja Ökonoomika Amet – 16,1 tuh.krooni (trahvid on määratud kauplemiseeskirjade rikkumise eest).
 - saastetasud (olmejäätmetest) moodustavad 659,0 tuh.krooni. Kinnitatud eelarve moodustas 50,3 tuh.krooni. Aruandeperioodi jooksul eelarve antud tulu osas oli suurendatud summas 272,7 tuh.krooni ja aasta lõpuks moodustas 323,0 tuh. krooni. Aluseks on võetud tegelik laekumine kohalikusse eelarvesse. Saastetasude laekumine sõltub prügilasse välja veotud olmejäätmete kogust.
 - muud tulud moodustavad 1431,6 tuh.krooni. Muude tuludena on kajastatud käibemaks 754,2 tuh.krooni, sunniraha 129,5 tuh.krooni, ebaseaduslikult saadud toimetulekutoetuse ja hooldajatoetuse tagastamine 207,8 tuh.krooni, Hooldekodu klientide taskuraha ja sotsiaaltoetused 93,4 tuh. krooni, pärandvara 76,3 tuh. krooni, tagatisraha 20,0 tuh. krooni jne. 100,0 tuh.krooni antud tulude osas- Narva Linnavalitsuse 10.03.2010 korralduse nr 309-k alusel jäi tagastamata VET Ehitus Grupp OÜ-le projekti „Narva Laste Loomemaja rekonstrueerimine ja varustamine” garantiisumma. Kuna selle summa näol on tegemist projekti puhastuluga, tuleb vähendada programmi abikõlblike kulude mahtu teenitud puhastulu võrra (alus: Vabariigi Valitsuse 31.01.2007 määrus nr 26, § 11, punkt 2¹; Linnavara- ja Majandusameti 06.07.2010 kiri nr 2-6/ 3826).

Eelarve täitmine toetuste osas moodustab 341947,0 tuh.krooni, neist toetused riigilt ja riigiasutustelt summas 323312,2 tuh. krooni. Võrreldes 2009.aastaga toetused riigilt ja riigiasutustelt on suurenenud 25,2 miljoni krooni ja 8,5% võrra.

Mittesihtotstarbelised toetused moodustavad 309257,8 tuh.krooni e.101,3% täpsustatud eelarvest, e.46,7% kõigist tuludest. Sellest riigieelarvest tasandusfond, jaotatud valemiga järgi 160340,0 tuh. krooni, toimetulekutoetus 20971,0 tuh. krooni, hariduskulud 114591,6 tuh.krooni, sotsiaaltoetused 3978,2 tuh.krooni, omavalitsuste tulubaasi stabiliseerimise toetus 9377,0 tuh. krooni. Omavalitsuste tulubaasi stabiliseerimise toetus - tasandusfondist on eraldatud 9377,0 tuh. krooni, linnaeelarvesse on võetud 5383,0 tuh. krooni. 2011. aastaks üleminev jääk moodustas 3994,0 tuh. krooni.

Sihtotstarbelised toetused moodustavad 32689,2 tuh.krooni e.133,6% täpsustatud eelarvest, e.4,9% kõigist tuludest. Võrreldes 2009.aastaga täitmine moodustas 82,5%, vähenemine 6,9 miljoni krooni ehk 17,5%. Täpsustatud eelarve oli 24459,6 tuh.krooni, sellest 18015,1 tuh. krooni jooksvateks kuludeks ja 6444,5 tuh. krooni põhivara soetamiseks. Antud tulude osas on kajastatud

finantseerimise tagastamine projektidelt summas 9457,9 tuh.krooni, sellest 160,1 tuh. krooni - Narva jõe kaldapealse ajaloolise kaitseala integreeritud arendamine; 7329,7 tuh. krooni - Narva Laste Loomemaja rekonstrueerimine ning varustamine, 1328,2 tuh. krooni - Narva jõe sadama infrastruktuuri arendamine ja reisijatemahutavuse suurendamine läbi ujukai soetamise ja randumiskohtade korraldamise ning sadama territooriumi rekonstrueerimise ja heakorrastamise, 520,8 tuh. krooni - Narva Kadastiku 39 tööstusala taaskasutusele võtmise ettevalmistamine, I etapp: juurdepääsutee (Kadastiku tn) ja tänavavalgustuse rajamine, 119,1 tuh. krooni - Narva Külustuskeskuse ehitamine. Projektidelt saadud vahendite arvelt oli suurendatud eelarve 1228,3 tuh. krooni võrra. Vastavalt Narva Linnavolikogu 28.12.2009.a. määrusele nr 34 ja Narva Linnavalitsuse 28.05.2003.a. määrusele nr 412 eelarve suurenes aruande perioodil täiendavalt laekunud summade arvelt 20438,2 tuh.krooni võrra (ülevaade 2010.a. täiendavalt laekunud sihtotstarbelistest toetustest on esitatud lisas 1.1).

Finantseerimistehingud

Kohustuste suurenemise osas (laenude võtmine muudelt residentidelt) on täidetud summas 31998,1 tuh.krooni. Kinnitatud eelarves laenu moodustasid 74225,1 tuh.krooni, aruandeaasta jooksul eelarvet muudeti ja see moodustas 50205,8 tuh.krooni.

Muutus kassas ja hoiustes eelarve osas moodustas 9753,9 tuh.krooni, mis oli suunatud eelarve kulude katteks. Summa 23005,6 tuh.krooni eelarve täitmise osas näitab muutust (suurenemist) kassas aruandeperioodi lõpu seisuga võrreldes aruandeperioodi algusega.

Finantsvarade suurenemine. Täpsustatud eelarve 10 tuh.krooni, täitmine 10 tuh.krooni. Vahendid olid suunatud uue asutuse SA Narva Linna Arendus registreerimistoiminguteks.

Finantseerimistehingutes finantsvarade suurenemises ja vähendamises on kajastatud tagatisrahad (summas 2 181,5 tuh.krooni).

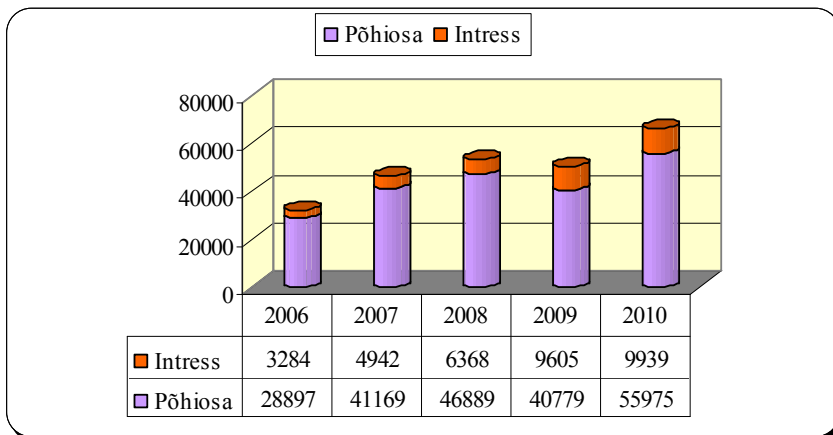
Linna poolt aasta jooksul tagasi makstavad laenud kajastuvad eelarve täitmise aruandes finantseerimistehingutes, intressid kuludes. Kohustuste vähenemine moodustab 55 974,5 tuh.krooni (võetud laenude tagasimaksmine muudele residentidele 53 695,8 tuh.krooni ja kapitaliliisingu maksed 2 278,7 tuh.krooni). Intressi-, viivise- ja kohustistasukulud võetud laenudelt 7 769,5 tuh.krooni ja kapitaliliisingult 2 169,9 tuh.krooni, kokku moodustavad 9 939,4 tuh.krooni. Vastavalt valla- ja linna eelarve seadusele on kohalike omavalitsuste võlakooormuse lubatavaks piirmääraks 60% eelarveaasta tuludest (puhastatud tuludest), millest on maha arvestatud sihtotstarbelised eraldised. Narva linna kohustused laenude ja kapitalirendi osas (edaspidi laenukohustused) aasta lõpuks moodustasid 179 394,8 tuh.krooni, sellest laenude osas 138 654,4 tuh.krooni ja kapitalirendi osas 40 740,4 tuh.krooni. Narva linnaeelarve laenukoormus moodustas: 2010.aastal 28%, 2009.aastal 32%. Laenukoormuse suurenemine 2010 ning 2009 aastatel on seotud linna poolt endale vastuvõetud kohustustega MTÜ Narva Spordikeskus kapitalirendi osas.

Arvestuspõhimõtete muudatuste tõttu alates 2009.aastast kajastatakse Narva linna, AS-i Eesti Ühispank ja MTÜ Narva Spordikeskus vahelist lepingut kapitalirendina, kuna kõik olulised objekti omandiga seotud hüved ja riskid kuuluvad linnale. Kapitalirendi kohustused on kajastatud linnaeelarve täitmise aruandes ja seisuga 31.12.2010.a kohustus eespool nimetatud lepingu osas moodustab 40 615,6 tuh.krooni. Seoses MTÜ Narva Spordikeskus likvideerimisega 2011.aastal on linn tulenevalt kolmepoolsest lepingust võtnud üle mittetulundusühingu laenulepingu (alus Narva Linnavolikogu 07.04.20011 otsus nr 48).

Laenude tagasimaksmine ning laenukohustused ja laenukoormus on kajastatud alljärgnevatel tabelitel ja joonistel.

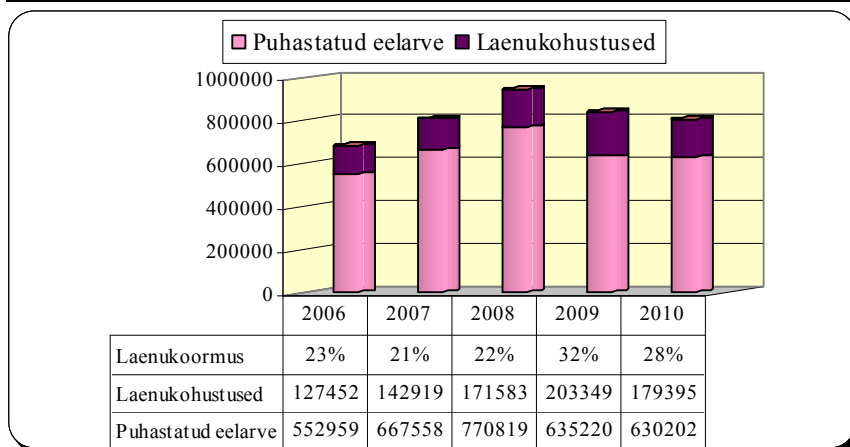
Tabel ja joonis. Laenukohustuste tagasimaksmise dünaamika aastate lõikes.

Aasta	Põhiosa (tuh.kroonides)	Intress (tuh.kroonides)	Kokku (tuh.kroonides)
2006	28897	3284	32181
2007	41169	4942	46111
2008	46889	6368	53257
2009	40779	9605	50384
2010	55975	9939	65914



Tabel ja joonis. Laenukohustuste ja laenukoormuse dünaamika aastate lõikes

Aasta	Puhastatud eelarve (tuh.kroonides)	Laenukohustused (tuh.kroonides)	Laenukoormus
2006	552959	127452	23%
2007	667558	142919	21%
2008	770819	171583	22%
2009	635220	203349	32%
2010	630202	179395	28%



Finantsvarad

Aktsiad ja osad residentides on kajastatud bilansiliste andmete põhjal (vt lisa 6, lisa 28).

2010.aastal täiendavalt laekunud sihtotstarbelised toetused
 tuh.kr

Lisa 1.1

	jaanuar - detsember			
	kokku	nimetus	summa	
Kultuuriosakond	8 505,751	Haridus- ja Teadusministeerium	3 728,482	Sellest: 1184,684 tuh.kr. - Narva Eesti Gümnaasiumile eestikeelse õppe toetamiseks (pedagoogide palga- ja täienduskoolituskulude suurendamiseks 30% ulatuses); 803,71 tuh.kr. - koolieelsetele lasteasutustele toetus eesti keele õppe korraldamiseks lasteasutuses või selles rühmas, kus õppe- ja kasvatustegevus ei toimu eesti keeles; 322,391 tuh.kr. - Narva Paju Koolile (192,791 - toetus Õpilaskodu 2009/2010.a. II poolaasta kulude katteks; 129,6 - toetus Õpilaskodu 2010/2011.a. I poolaasta kulude katteks); 1120,0 tuh.kr. - toetus ettevalmistuse jaoks eestikeelsele õppele üleminekuks vene õppekeelega gümnaasiumides (280,0 - Narva Humanitaargümnaasiumile; 280,0 - Narva 6.Koolile; 210,0 - Narva Soldino Gümnaasiumile; 210,0 - Narva Pähklimäe Gümnaasiumile; 140,0 - Narva Kreenholmi Gümnaasiumile); 44,0 tuh.kr. - Narva Laste Loomemajale erinevate projektide kulude katteks ja erinevate festivalide läbiviimiseks; 10,0 tuh.kr. - Narva Pähklimäe Gümnaasiumile preemia rahvusvahelistel üritustel edukalt osalenud kollektiividele; 3,0 tuh.kr. - Narva Koorikoolile "Laulavad poisid Narvast" projekti jaoks; 218,697 tuh.kr. laekusid Ida-Viru Maavalitsuselt Narva Noortekeskusele (155,1 - Ida-Viru maakonna noorte teavitamise teenuse osutamiseks; 63,597 - erinevate projektide kulude katteks); 22,0 tuh.kr. laekusid Eesti Noorsootöö Keskuselt Narva Noortekeskusele 2010.a. Narva õpilasmalevate korraldamiseks.
		Kaitseministeerium	4,295	Narva Soldino Gümnaasiumi riigikaitseõpetuse läbiviimiseks portatiivsete raadiojaamade ja laskemoona ostmiseks.
		Kultuuriministeerium	1 643,899	Sellest: 1322,549 tuh.kr. - Narva Keskraamatukogu tegevuskuludeks ja Rahvaraamatukogude teavikute soetamiseks; 245,7 tuh.kr. - Narva Linna Sümfooniaorkestri tegevuseks; 35,0 tuh.kr. - toetus Fr.Chopini nimelise VIII rahvusvahelise konkursi korraldamiseks ja läbiviimiseks; 20,0 tuh.kr. - Narva Muusikakooli 60.aastapäeva tähistamine; 15,0 tuh.kr. - Narva Muuseumi relvakogu kataloogi koostamiseks; 5,65 tuh.kr. - Kreenholmi Muusikakoolile V Noorte pianistide festivali Ida-Virumaa klaveripäevade läbiviimiseks.
		Siseministeerium	30,391	Päästeametilt Noorte Meremeeste Klubile projekti "Teadmised, mis kindlustavad elu" kulude katteks.
		Sotsiaalministeerium	168,204	Sotsiaalkindlustusameti poolt täiendavate puhkusepäevade hüvitamiseks.

		<p>Toetused valitsussektorisse kuuluvatelt avalik-õiguslikelt juriidilistelt isikutelt</p>	<p>461,659</p>	<p>457,312 tuh.kr. laekusid Eesti Kultuurkapitalilt, sh: 237,35 - Narva Muuseumile (65,0 - Narva Muuseumi kunstikogu kataloogi koostamiseks ja 172,35 - erinevate ürituste läbiviimiseks ja erinevate projektide kulude katteks); 35,0 - Narva Linna Sümfooniaorkestrile J.Mravinski nimelise XVI rahvusvahelise muusikafestivali korraldamiseks; 42,0 - Narva Laste Loomemajale erinevate festivalide läbiviimiseks ja erinevate projektide kulude katteks; 40,062 - Narva Kultuurimajale Rugodiv erinevate festivalide ja ürituste korraldamiseks; 38,0 - Narva Muusikakoolile erinevate ürituste läbiviimiseks; 15,0 - projekti "Ajalugu elustub Narvas" kulude katteks; 12,1 - Narva Kreenholmi Muusikakoolile erinevate ürituste läbiviimiseks; 19,0 - Narva Koorikoolile erinevate festivalide korraldamiseks ja osalemiseks; 7,0 tuh.kr. - IX Vabariikliku noorte pianistide instrumentaalkontserdi konkursi korraldamiseks; 5,0 - Narva Spordikoolile Energia Korvpallipüha korraldamiseks; 4,8 - Narva Kunstikoolile G.Kurlenkovi maalinäituse korraldamiseks ja projekti "Minu sõber - värvipliiats. Autoportree" realiseerimiseks; 2,0 - Narva Keskraamatukogule Eesti Draamateatri etenduse "Aabitsa kukk" osaluse maksumuse vastavalt taotluses esitatud eelarvele kulude katteks; 4,347 tuh.kr. laekusid Eesti Töötukassalt koolieelsele lasteasutusele Käoke tööpraktika juhendamise eest.</p>
		<p>Toetused valitsussektorisse kuuluvatelt sihtasutustelt</p>	<p>1 488,814</p>	<p>734,764 tuh.kr. on laekunud SA-lt Archimedes koolidele ja gümnaasiumidele erinevate projektide kulude katteks (328,579 - Narva Humanitaargümnaasiumile; 250,346 - Narva 6.Koolile; 150,207 - Narva Kreenholmi Gümnaasiumile; 5,632 - Narva Soldino Gümnaasiumile); 162,35 tuh.kr. on laekunud SA-lt Keskkonnainvesteeringute Keskus, sh: 45,912 - Narva Humanitaargümnaasiumile "Vastastoimed - kas meie muudame loodust või loodus meid" projekti jaoks; 59,838 - Narva Soldino Gümnaasiumile projekti "Uued õpperajad looduses Narva Soldino Gümnaasiumi õpilaste jaoks" realiseerimiseks; 56,6 - Narva 6.Koolile õpilaste keskkonnateadlikkuse tõstmiseks praktilise loodustundmise kaudu; 355,767 tuh.kr. on laekunud SA-lt Integratsiooni ja Migratsiooni Meie Inimesed erinevate projektide kulude katteks (116,264 - Narva 6.Koolile; 50,0 - Narva Muuseumile; 68,503 - Narva Pähklikimäe Gümnaasiumile; 30,0 - Narva Humanitaargümnaasiumile; 26,0 - Narva Täiskasvanute Koolile; 20,0 - Narva Laste Loomemajale; 45,0 - koolieelsele lasteasutusele Punamütsike); 139,618 tuh.kr. - Ettevõtluse Arendamise SA-lt projekti "Ajalugu elustub Narvas" kulude katteks; 63,687 tuh.kr. on laekunud Tiigrihüppe SA-lt Narva Humanitaargümnaasiumile "Koolirobot" projekti jaoks; 32,628 tuh.kr. on laekunud Ida-Viru Ettevõtluskeskus SA-lt, sh: 29,628 - projekti "Ettevõtliku kooli pilootõrgustiku rakendamine Ida-Viru- ja Tartumaal" realiseerimiseks (14,814 - Narva Humanitaargümnaasiumile; 14,814 - Narva Eesti Gümnaasiumile); 3,0 - koolieelsele lasteasutusele Punamütsike "Seemnest kasvab puu" projekti jaoks.</p>

		Toetused muudelt residentidelt	770,993	466,575 tuh.kr. laekusid erinevatelt spordiliitidelt noortesporti arendamiseks (367,295 - Narva Paemurru Spordikoolile; 99,28 - Narva Spordikoolile Energia); 72,205 tuh.kr. - otsetoetus laulu- ja tantsupeo protsessis osalevatele kollektiividele (42,205 - Eesti Kooriühing MTÜ-lt; 30,0 - Eesti Rahvustantsu ja Rahvusmuusika Selts MTÜ-lt); 20,0 tuh.kr. laekusid Põhjamaade Ministrite Nõukogu Infobüroolt Narva Noortekeskusele tegevuse koordineerimiseks; 1,75 tuh.kr. laekusid Eesti Olümpiaakadeemia MTÜ-lt Narva linna haridusasutustele kooliolümpiamängude korraldamiseks; 210,463 tuh.kr. - sponsoriabi tegevuskuludeks (82,288 - Narva Humanitaargümnaasiumile; 21,5 - Fr.Chopini nimelise VIII rahvusvahelise konkursi läbiviimiseks; 50,0 - Narva Muuseumile ürituste läbiviimiseks; 5,25 - kooliolümpiamängude korraldamiseks; 17,775 - Narva 6.Koolile; 15,25 - Narva Linna Sümfooniaorkestrile; 6,5 - Noorte Meremeeste Klubile; 10,1 - Narva Koorikoolile; 1,5 - Narva Laste Loomemajale; 0,3 - Narva Pähklimäe Gümnaasiumile).
		Toetused mitteresidentidelt	209,014	140,0 tuh.kr. laekusid Euroopa Liidult (toetused füüsilistelt isikutelt) Fr.Chopini nimelise VIII rahvusvahelise konkursi korraldamiseks ja läbiviimiseks; 69,014 tuh.kr. laekusid American Embassy poolt Narva Keskraamatukogule Ameerika ringi tegevuseks.

Sotsiaalabiamet	2 672,408	Sotsiaalministeerium	94,273	laekusid Sotsiaalkindlustusameti poolt, sh: 82,47 tuh.kr. - kodutute ja omasteta isikute matusetootused; 11,803 tuh.kr. - täiendavate puhkusepäevade hüvitamiseks.
		Toetused valitsussektorisse kuuluvatelt avalik-õiguslikelt juriidilistelt isikutelt	153,278	Eesti Töötukassalt, sh: 114,416 tuh.kr. - tööpraktika juhendamise eest; 38,862 tuh.kr. - palgatoetused.
		Toetused valitsussektorisse kuuluvatelt sihtasutustelt	2 053,159	1999,771 tuh.kr. laekusid Elukestva Õppe Arendamise SA-lt Innove, sh: 1333,4 - projekti "Narva - käsitöömeistrite linn" kulude katteks; 666,371 - projekti "Võlanõustamine Narvas" realiseerimiseks; 53,388 tuh.kr. laekusid SA-lt Integratsiooni ja Migratsiooni Meie Inimesed projekti "Kohalike omavalitsuste infomaterjalid" kulude katteks.
		Toetused muudelt residentidelt	159,898	105,0 tuh.kr. laekus Smirnovide perekonna korteri Energia 3-20 müügi eest; 54,0 tuh.kr. - SEB Heategevusfondilt Narva Laste Varjupaigale laste ruumide jaoks mööbli soetamiseks, kultuuri- ja vaba aja sisustamise kulude katteks; Tallinna teatri külastamiseks ja ekskursioonide läbiviimiseks; õppevahendite ja kardinade soetamiseks; 0,898 tuh.kr. - Eesti Punase Risti Narva Seltsi poolt Narva Linna Sotsiaalhoolekandekeskuse kodutute osakonnale telefoni soetamiseks.
		Toetused mitteresidentidelt	119,500	99,5 tuh.kr. - Norra Stein Kjer Videretgaende Skolee fondi poolt sponsoriabi Narva Laste Varjupaigale laste ruumide jaoks mööbli, köögiseadmete, inventari ja hügieenitarvete soetamiseks; 20,0 tuh.kr. - Norra isikute sponsoriabi Narva Laste Varjupaigale laste ruumide sisustuse kaupade ja voodipesu soetamiseks ning toiduainete ostmiseks.
		Toetused mitteresidentidelt põhivara soetamiseks	92,300	Norra Stein Kjer Videretgaende Skolee fondi poolt sponsoriabi Narva Laste Varjupaigale praeahikapi soetamiseks.

Linnavara- ja Majandusamet	1 310,193	Sotsiaalministeerium	1,919	Sotsiaalkindlustusameti poolt täiendavate puhkusepäevade hüvitamiseks.
		Toetused valitsussektorisse kuuluvatel sihtasutustelt põhivara soetamiseks	1 308,274	Ettevõtluse Arendamise SA-lt, sh: 885,0 tuh.kr. - projekti "Narva Külustuskeskuse ehitamine" realiseerimiseks; 423,274 tuh.kr. - projekti "Narva Soldino Gümnaasiumi aknaplokkide vahetamine" kulude katteks.

Linnakantselei	304,203	Haridus- ja Teadusministeerium	74,965	Eesti Noorsootöö Keskuselt 2010.aastal alaealiste komisjoni otsusega kohaldatud mõjutusvahendite rakendamise toetamiseks.
		Rahandusministeerium	188,935	Ametnike õppelaenude kustutamiseks.
		Sotsiaalministeerium	40,303	Sotsiaalministeeriumi allasutus Tervise Arengu Instituut eraldas südame- ja veresoonkonnahaiguste ennetamise strateegiaks.

Arenduse ja Ökonoomika Amet	2 359,985	Toetused valitsussektorisse kuuluvatel sihtasutustelt	2 192,119	1134,94 tuh.kr. laekusid Ettevõtluse Arendamise SA-lt, sh: 467,896 - projekti "Kohalike omavalitsuste haldusvõimekuse tugevdamine ning avalike teenuste kvaliteedi tõstmine läbi partnerluse arendamise ja kogemuste vahetamise Narva ja Kristiansandi omavalitsuste vahel" realiseerimiseks; 236,489 - projekti "Turismi Infokeskus" kulude katteks; 194,463 - projekti "Turismitoote "Viktoria bastioni kasematid" ekspositsiooni väljatöötamine" realiseerimiseks; 157,263 - projekti "Rugodivi kultuurimaja ja idapargi baasil Narva Ajaloopargi väljaarendamise TTA koostamine" kulude katteks; 78,829 - projekti "Narva ja Narva-Jõesuu linnade kui turismi sihtkoha arendamine" realiseerimiseks; 1057,179 tuh.kr. laekusid Elukestva Õppe Arendamise SA-lt Innove projekti "Kõrge tootlikkusega töajõud tööstusettevõtete jaoks. Samad meetmed - uued võimalused" kulude katteks.
		Toetused mitteresidentidelt	28,549	26,599 tuh.kr. - Soome poolt (IMATRAN KAUPUNKI) projekti City Twins realiseerimiseks; 1,95 tuh.kr. - European Commissioni poolt projekti "Narva jõe kaldapealse ajaloolise kaitseala integreeritud arendamine" kulude katteks.
		Toetused mitteresidentidelt põhivara soetamiseks	139,317	European Commissioni poolt projekti "Narva jõe kaldapealse ajaloolise kaitseala integreeritud arendamine" kulude katteks (rajatiste ja hoonete soetamine ja renoveerimine).

Arhitektuuri- ja Linnaplaneerimise Amet	80,000	Kultuuriministeerium	80,000	Narva Kreenholmi elukasarmute prügipõletusahju restaureerimisprojekti koostamiseks ja avarii-restaureerimiseks.
--	---------------	----------------------	---------------	---

Kokku asutused	15 232,540			
-----------------------	-------------------	--	--	--

Rahandusamet, kui eelarve pidaja	5 205,700	Rahandusministeerium	1 855,631	Õppelaenude põhiosa kustutamine /1102,2 tuh.kr./ ja maksud erisoodustustelt /753,4 tuh.kr./.
		Haridus- ja Teadusministeerium	59,395	Narva linna nõustamiskomisjoni töö korraldamiseks.
		Majandus- ja Kommunikatsiooniministeerium	204,300	Lumekoristuse summad
		Siseministeerium	508,648	Transpordivahendite piiripunkti sisenemise korraldamiseks, II osa kogusummast 1017,296 tuh.kr.
		Maavalitsused	825,588	Asenduskoduteenuseks ja lapsehoiuteenuse osutamiseks sügava ja raske puudega lapsele vahendid
		Vabariigi Valitsus	1 752,138	Tasandusfond: toimetulekutoetus +1675,0tuh.kr.; eraldised hariduskuludeks +77,138 tuh.kr.

Kokku linn	20 438,240
-------------------	-------------------

Kulud ja finantseerimistehingud

Narva linna 2010.a kinnatatud eelarve kulude ja finantseerimistehingute osas moodustas 709 718,5 tuh.krooni. 2010.a. eelarve struktuur finantseerimisallikate lõikes oli järgmine: põhieelarve moodustas 510 949,4 tuh.krooni, laenu arvelt 75 980,7 tuh.krooni, riigieelarve 122 788,4 tuh.krooni.

Aruandeperioodil muudeti 2010.a eelarvet vähendades põhieelarvet 23 256,2 tuh.krooni, suurendades riigieelarvet 26 279,7 tuh.krooni ning vähendades laene 22 943,6 tuh.krooni võrra. 2010.aasta jooksul linna asutustele laekus sihtotstarbelisi toetusi summas 15 344,7 tuh.krooni.

Alates 2009.a 1. märtsist kehtib piirang kov-e ja nendega seotud ettevõtetele laenu ning muude kohustuste võtmisele. Uute kohustuste võtmine on lubatud ainult Rahandusministeeriumiga kooskõlastamise järel ning välisabi kasutamise eesmärgil. Piirang kehtib 2011. aasta lõpuni. Tuginedes Valla- ja linna eelarve seaduse (edaspidi VLES) paragrahvile 8¹ „Kohustuste võtmise piirangud seoses eelarve puudujäägiga“ kõik välisabi projektide omafinantseeringuga seotud laenu ja muude kohustuste võtmise taotlused tuleb kooskõlastada Rahandusministeeriumiga. Aruandeaasta jooksul on võetavad kohustused saanud kooskõlastust.

2010.a eelarve muutmine vastavalt Narva Linnavolikogu määrustele
tuh.kr

	Põhieelarve	Laenu arvelt	Riigieelarve	Kokku eelarve muutmine
Narva Linnavolikogu 21.01.2010 määrus nr 1	684,4	180,8	1 191,6	2 056,8
Narva Linnavolikogu 08.04.2010 määrus nr 13	4 199,3		12 559,4	16 758,7
Narva Linnavolikogu 17.06.2010 määrus nr 22	1 138,9	20 509,5	14,5	21 662,9
Narva Linnavolikogu 12.08.2010 määrus nr 27			3 786,0	3 786,0
Narva Linnavolikogu 25.11.2010 määrus nr 37	-29 278,9	-43 633,9	6 771,8	-66 141,0

Aruandeaasta jooksul laekus linna ametiasutustele täiendavalt sihtotstarbelisi vahendeid summas 15 344,7 tuh.krooni. Vastavalt Vabariigi Valitsuse 14.12.2010 korraldusele nr 479 eraldati täiendavalt vahendeid lumekoristusega seotud kulude katteks summas 204,3 tuh.krooni ja Vabariigi Valitsuse 16.12.2010 määrusele nr 180 eraldati täiendavalt vahendeid toimetulekutoetuseks ja hariduskuludeks summas 1 752,1 tuh.krooni.

Alljärgnevas tabelis on kajastatud andmed 2010.a eelarve muutmisest linna ametiasutuste ja allikate lõikes.

tuh.kr

Asutuse nimetus	Põhi eelarve	laenu arvelt	Riigieelarve	Põhi eelarve (eraldisel reservfondist)	Sihtotstarbelised toetused	Kokku Eelarve
Narva Linnavalituse Kultuuriosakond	5 897,7		-2 870,6	1 218,0	8 505,8	12 750,9
Narva Linna Sotsiaalabiamet	2 253,6		22 216,5	164,4	2 784,6	27 419,1
Narva Linnavalituse Linnavara- ja majandusamet	-27 772,7	-27 077,4	6 933,8	272,4	1 310,2	-46 333,7
Narva Linnavolikogu kantselei	-144,9				-	-144,9
Narva Linnakantselei	-98,4			218,700	304,2	424,5
Narva Linnavalituse Rahandusamet sh laenude tagastamine	-5 233,2					-5 233,2
Narva Linnavalituse Arhitektuuri- ja Linnaplaneerimiseamet	2 403,2	4 267,8			80,00	6 751,0
Narva Linna Arenduse ja Ökonoomika Amet	2 084,3	-134,0		6,7	2 359,9	4 316,9
Reservfond	-1 645,8					-1 645,8
eelarve reserv (omafinantseerimise katteks toetatavatele projektidele)	-1 000,0					-1 000,0
Kokku	-23 256,2	-22 943,6	26 279,7	1 880,2	15 344,7	-2 695,2

Narva linna 2010.a täpsustatud eelarve moodustas 705 143,1 tuh.krooni, millest põhieelarve 487 693,2 tuh.krooni, laenude arvelt 53 037,1 tuh.krooni, riigieelarve 149 068,1 tuh.krooni ja sihtotstarbelised toetused 15 344,7 tuh.krooni.

2010.a eelarve täitmine kulude ja finantseerimistingimuste osas moodustas 671 883,8 tuh.krooni.

Alljärgnevalt on lisatud lühiülevaade täitmisest kulude majandusliku sisu järgi.

40 Subsiidiumid ettevõtlusega tegelevatele isikutele.

Kinnitatud eelarve oli 12 092,1 tuh.krooni, täpsustatud eelarve 10 791,1 tuh.krooni. Eelarve muutmine on peamiselt tingitud riigieelarvest eraldatavate summade täpsustamisega. Täitmine moodustas 10 787,4 tuh.krooni e.100% täpsustatud eelarvest. Sellest 10 637,4 tuh.krooni eraldati AS-le Narva Bussiveod Bussiveod avaliku liiniveo korraldamiseks (sh sõidusoodustused pensionäridele ja töövõimetuse kaotusega inimestele). Vahendid summas 150 tuh.krooni olid ettenähtud toetusena alustavatele ettevõtjatele.

41 Sotsiaaltoetused.

Kinnitatud eelarve oli 15 291,6 tuh.krooni, täpsustatud eelarve 36 420,1 tuh.krooni. Eelarve muutmine on peamiselt tingitud riigieelarvest eraldatavate summade täpsustamisega ja eelmisest

aastast ületulevate summade arvelt. Täitmine moodustas 32 231,9 tuh.krooni e.88,5% täpsustatud eelarvest.

Kasutamata jäänud vahenditest suurema osa moodustavad puuetega laste hooldaja toetuse vahendid, vahendid lapsehoiuteenusteks, erijuhtudel toetustelt makstav sotsiaalmaks ja toimetulekutoetuse vahendid. Aruandeaastal kasutamata jäänud sotsiaaltoetuste vahendid suunatakse 2011.aastasse.

Suurema osa sotsiaaltoetustest moodustavad toimetulekutoetuse vahendid, sellest aruandeaastal kasutati vahendeid summas 20 503,8 tuh.krooni. Pensionäride linnatoetuseks suunati vahendeid summas 6 086,1 tuh.krooni, kriisiabiks vahendeid summas 311,3 tuh.krooni,erijuhtudel toetustelt makstavat sotsiaalmaksu tasuti summas 1 117,1 tuh.krooni. Hooldajatoetuseks kasutati vahendeid summas 553,4 tuh.krooni, lapsehoiuteenuseks 522,6 tuh.krooni, puuetega laste hooldajatoetuseks 585,7 tuh.krooni.

Narva linna aukodanike kingitusteks maksti välja 234 tuh.krooni.

Projekti „Kõrge tootlikkusega töäjõud tööstusettevõtete jaoks. Samad meetmed – uued võimalused“ realiseerimiseks suunati aruandeaastal 52,2 tuh.krooni. Stipendiumiteks (alus Narva Linnavolikogu 25.09.2008 määrus nr 37) suunati 65 tuh.krooni. Alates 2010.a septembrist stipendiumit makstakse kahele üliõpilasele, kuna üks üliõpilastest on lapsehoolduspuhkusel ja Arhitektuuriameti koordinaator (stipendiant) lõpetas õppinguid.

Aruandeaastal maksti välja preemiad summas 272 tuh.krooni Fr.Chopini nimelise VIII rahvusvahelise konkursi raames ning konkursi „Narva kaunis kodu 2010“ raames summas 8,5 tuh.krooni.

4500 Sihtotstarbelised eraldised jooksvateks kuludeks.

Kinnitatud eelarve 17 559,1 tuh.krooni, täpsustatud eelarve 20 632,1 tuh.krooni. Eelarve muutmine on peamiselt tingitud teostatavate tööde ja riigieelarvest eraldatavate summade täpsustamisega. Täitmine moodustas 20 482,8 tuh.krooni e.99,3%.

Vahendid olid suunatud sihtotstarbeliste toetustena jooksvateks kuludeks erinevatele asutustele, millest olulisematest on lühiülevaade esitatud alljärgnevalt.

Neist olid AS-le Narva Transservis-N piiripunkti suunduvate transpordivahendite liiklemise korraldamiseks halduslepingu alusel summas 1 017,3 tuh.krooni.

Asutuste tegevuse toetamiseks eraldati 329 tuh.krooni SA-le Narva Näitused, 200 tuh.krooni SA-le Narva Sadam, 482 tuh.krooni SA-le Narva Tööstuspark, 229,2 tuh.krooni SA Narva Linna Arendus, 6 439,4 tuh.krooni SA-le Narva Linnaelamu, 900 tuh.krooni SA-le Vaivara Kalmistud. Jooksvate kulude hüvitamiseks eraldati OÜ-le Narva Jäätmekäitluskeskus 150 tuh.krooni.

Aruandeaastal eraldised Narva Vanalinna Riigikoolile 1.-9. klasside õpilaste koolilõuna kulude katteks 715,8 tuh.krooni. Narva Humanitaar Õigeuskooli juhtide ja pedagoogide personali-, täiendkoolituskulude katteks, õpikute ja õppevahendite soetamisega seotud kulude katteks ning 1.-9. klasside õpilaste koolilõuna kulude katteks eraldati 1 940 tuh.krooni. Laste Päevakeskus „LAD“ tegevust toetati summas 506,9 tuh.krooni, MTÜ-d “Lapsele Oma Kodu” toetati summas 309 tuh.krooni.

Spordiklubide tegevust toetati summas 1 200 tuh.krooni, Jalgpalliklubi Narva-Trans tegevuskuludeks (sh turniiris osalemikuludeks) eraldati 300 tuh.krooni.

SA-le Narva Aleksandri Kirik tegevuskulude (sh võlgnevuse) katteks 2 191,9 tuh.krooni.

Projekti „Kodulinn kaunimaks“ raames eraldati toetust neljale korteriühistule kokku summas 399,7 tuh.krooni, linna kvartalisestest teederemondiks eraldati 832,9 tuh.krooni.

Projekti „Uued töökohad Narva linna ettevõtete, s.h Kreenholmi Valduse AS poolt koondatud inimestele“ omafinantseerimise vahendeid kasutati summas 742 tuh.krooni. Mittetulundusühingute projektide toetusfond moodustas 2010.aastal 100 tuh.krooni.

4502 Sihtotstarbelised eraldised põhivara soetamiseks.

Kinnitatud eelarve 15 891,4 tuh.krooni, täpsustatud eelarve 179,8 tuh.krooni, täitmine moodustas 179,8 tuh.krooni e.100% täpsustatud eelarvest. Eelarvet muudeti seoses AS-i Narva Vesi projekt „Narva linna veepuhastusjaama ja Narva linna veevarustus- ja kanalisatsioonisüsteemide rekonstrueerimine” linna kaasfinantseerimise summa täpsustamisega 2010.aastale.

452 Mittesihtotstarbelised eraldised.

Kinnitatud eelarve 452,4 tuh.krooni, täpsustatud eelarve 953,9 tuh.krooni, täitmine moodustas 935,4 tuh.krooni e.98% täpsustatud eelarvest. Eelarvet muudeti seoses liikmeks astumisega SA-s Ida-Virumaa Tööstusala, selleks oli suunatud 500 tuh.krooni. Samuti aruandeaastal tasuti erinevaid liikmemakse, sellest nt 375,9 tuh.krooni Eesti Linnade Liidule.

50 Personalikulud.

Kinnitatud eelarve 339 457,3 tuh.krooni, täpsustatud eelarve 348 413,8 tuh.krooni. Eelarve muutmine on peamiselt tingitud projektide raames teostatavate tööde ja riigieelarvest eraldatavate summade täpsustamisega ning sihtotstarbeliste vahendite laekumisega. Täitmine moodustas 347 085,1 tuh.krooni e.99,6%.

55 Majandamiskulud.

Kinnitatud eelarve 174 512 tuh.krooni, täpsustatud eelarve 157 365,3 tuh.krooni. Eelarve muutmine on peamiselt tingitud projektide raames teostatavate tööde (laenu ja põhieelarve arvelt) ja riigieelarvest eraldatavate summade täpsustamisega. Täitmine 151 793 tuh.krooni e. 96,5% täpsustatud eelarvest. Osa töödest läheb üle järgmisesse eelarveaastasse.

601 Maksu-, riigilõivu- ja trahvikulud.

Kinnitatud eelarve 365,8 tuh.krooni, täpsustatud eelarve 856,7 tuh.krooni. Täitmine on 1 594,2 tuh.krooni. Ülekulu tuleneb peamiselt Narva Linnavalitsuse Kultuuriosakonna hallatavate asutustelt, kes on käibemaksukohuslased.

65 Intressi-, viivise- ja kohustistasukulud.

Kinnitatud eelarve summas 11 418,5 tuh.krooni, täpsustatud eelarve 10 357,3 tuh.krooni. Täitmine 31.12.2010.a seisuga 9 939,4 tuh.krooni e.96%. Seoses sellega, et laenuleping oli sõlmitud 2010 aasta teisel poolel ning laenusumma ei olnud võetud välja täismahus, on laenulepingute alusel tasutud vähem intresse kui oli planeeritud. Täiendav seletust võlakohustuste osas.

155 Materiaalsete põhivarade soetamine ja renoveerimine.

Kinnitatud eelarve summas 62 311,1 tuh.krooni, täpsustatud eelarve 57 269 tuh.krooni. Täitmine 38 232,7 tuh.krooni e.66,8% täpsustatud eelarvest. Seoses teostatavate tööde tähtsuse pikendamisega (sh projektide raames) osa töödest läheb üle järgmisesse eelarveaastasse.

156 Immateriaalsete põhivarade soetamine.

Täpsustatud eelarve 5 902,5 tuh.krooni, täitmine 2 635,5tuh.krooni e.44,7% täpsustatud eelarvest. Seoses teostatavate tööde tähtaja pikendamisega (sh projektide ja planeeringute osas) osa töödest läheb üle järgmisesse eelarveaastasse.

1011.1 Aktsiate ja osade ost.

Täpsustatud eelarve 10 tuh.krooni, täitmine 10 tuh.krooni. Vahendid olid suunatud uue asutuse SA Narva Linna Arendus registreerimistoiminguteks.

20.6 Kohustuste vähenemine.

Täpsustatud eelarve moodustab 55 984 tuh.krooni, täitmine 55 974,5 tuh.krooni. Sellest laene on tagasimakstud summas 53 695,8 tuh.krooni ja kapitaliliisingu makseid 2 278,7 tuh.krooni.

Ülevaade finantseerimistingutest on esitatud lk 134.

2010.aasta jooksul on tagastatud 2009.a kasutamata jääke summas 576,33 krooni. Sellest Haridus-ja Teadusministeeriumilt eraldatud eesti keele kui teise keele õpetamiseks lasteasutustes kasutamata jääki summas 575,1 krooni.

Täitmisele tegevusalade lõikes on avaldanud mõju tööde lükkumine järgmisesse aastasse.

Ülevaade Narva linna 2010.a eelarve täitmisest asutuste, tegevusalade ja kulude majandusliku sisu järgi on esitatud al. lk 146.

Ülevaade aruandeaastal läbiviidud üritustest ja objektidest on esitatud linna arengukava täitmise osas (lk.24).

Ülevaade Narva linna 2010.a eelarve täitmisest asutuste lõikes

Tuh.kr

Tabel 8

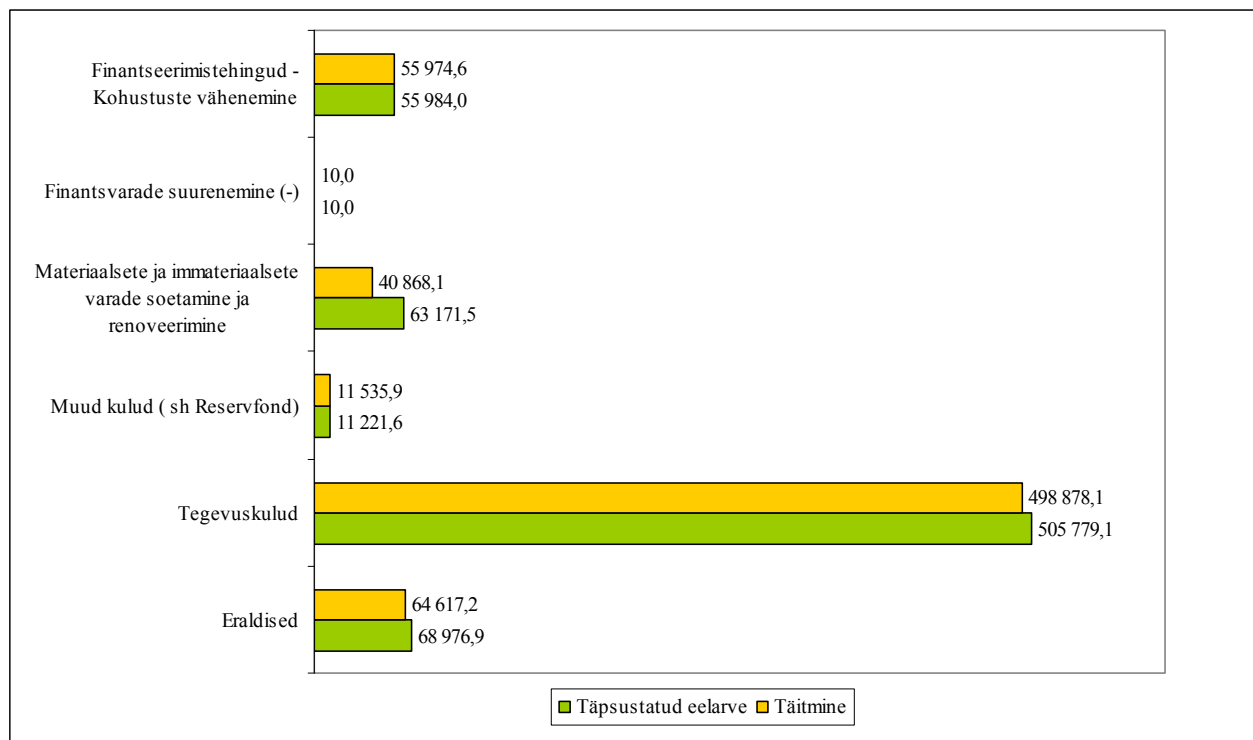
Nimetus	kinnitatud eelarve 2010				täpsustatud eelarve 2010					Täitmine	Täitmise %
	Eelarve 2010.a.	Laenu arvelt	Riigi eelarvest	2010a. Kokku Eelarve	Eelarve 2010.a.	Laenu arvelt	Riigi eelarvest	Sihtotstarbelised toetused	2010a. Kokku Eelarve		
Narva Linnavalitsuse Kultuuriosakond	250 968,3		118 068,0	369 036,3	258 084,1		115 197,4	8 505,8	381 787,3	380 602,6	100%
Narva Linna Sotsiaaliamet	37 450,0		4 720,4	42 170,4	39 868,0		26 936,9	2 784,6	69 589,5	63 829,0	92%
Narva Linnavalitsuse Linnavara- ja Majandusamet	108 203,1	75 746,7		183 949,8	80 702,8	48 669,3	6 933,8	1310,2	137 616,1	115 820,8	84%
Narva Linnavolikogu Kantslei	5 680,9			5 680,9	5 536,0	-	-	-	5 536,000	5 535,0	100%
Narva Linnakantslei	16 987,6			16 987,60	17 107,9	-	-	304,2	17 412,1	17 317,7	99,5%
Narva Linnavalitsuse Rahandusamet sh laenude tagastamine ja intressi tasumine	71 779,3			71 779,30	66 546,1				66 546,10	65 999,2	99%
Narva Linnavalitsuse Arhitektuuri- ja Linnaplaneerimise Amet	7 327,3			7 327,30	9 730,5	4 267,8		80,00	14 078,3	10 569,6	75%
Narva Linna Arenduse ja Ökonoomika Amet	8 020,6	234,0		8 254,60	10 111,6	100,0		2359,9	12 571,5	12 209,9	97%
Reservfond ja eelarve reserv (omafinantseerimise katteks toetatavatele projektidele)	4532,3			4 532,3	6,2				6,2	-	
KOKKU	510 949,4	75 980,7	122 788,4	709 718,50	487 693,2	53 037,1	149 068,1	15 344,7	705 143,1	671 883,8	95%

Narva linna 2010.a eelarve täitmine kulude majandusliku sisu järgi

Tuh.kr

Tabel 9

eelarve	Nimetus	Kinnitatud eelarve	Täpsustatud eelarve koos sihtotstarbeliste toetustega	Täitmine	Täitmise %
4	Eraldised	61 286,6	68 976,9	64 617,2	93,7%
5	Tegevuskulud	513 969,3	505 779,1	498 878,1	98,6%
6	Muud kulud (sh Reservfond)	16 316,6	11 221,6	11 535,9	102,8%
15	Materiaalsete ja immateriaalsete varade soetamine ja renoveerimine	62 311,1	63 171,5	40 868,1	64,7%
10.1	Finantsvarade suurenemine (-)		10,0	10,0	100,0%
20.6	Finantseerimistehingud - kohustuste vähenemine	55834,9	55 984,0	55 974,6	100,0%
	Kokku	709 718,5	705 143,1	671 883,9	95,3%

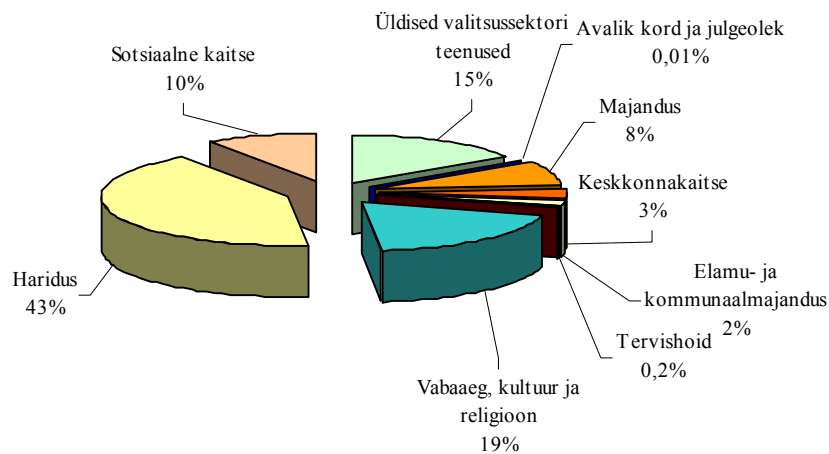


Narva linna 2010.a eelarve täitmine asutuste ja tegevusalade lõikes

Tuh.kr

Tabel 10

Asutus	Kokku -	Üldised valitsussektori teenused	Avalik kord ja julgeolek	Majandus	Keskonnakaitse	Elamu- ja kommunaalmajandus	Tervishoid	Vabaaeg, kultuur ja religioon	Haridus	Sotsiaalne kaitse
Narva Linnavalitsuse Kultuuriosakond	380 602,6	8,5						105 937,1	274 657,0	
Narva Linna Sotsiaaliamet	63 829,0									63 829,0
Narva Linnavalitsuse Linnavara- ja Majandusamet	115 820,8		66,5	48 041,4	22 598,2	15 397,4		23 114,1	6 600,1	3,1
Narva Linnavolikogu Kantselei	5 535,0	5 535,0								
Narva Linnakantselei	17 317,7	15 599,0					1 529,8		188,9	
Narva Linnavalitsuse Rahandusamet sh laenude tagastamine ja intressi tasumine	65 999,2	65 999,2								
Narva Linnavalitsuse Arhitektuuri- ja Linnaplaneerimise Amet	10 569,6	7 222,4		3 282,2					65,0	
Narva Linna Arenduse ja Õkonoomika Amet	12 210,0	8 032,1		2 386,2				329,0		1 462,7
Kokku	671 883,9	102 396,2	66,5	53 709,8	22 598,2	15 397,4	1 529,8	129 380,2	281 511,0	65 294,8
	100,0%	15,2%	0,01%	8,0%	3,4%	2,3%	0,2%	19,3%	41,9%	9,7%



Täitmine laenude osas

2010.a täpsustatud eelarves võetavad laenud olid kavandatud summas 53 037,1 tuh.krooni. Täitmine moodustas 33 174,1 tuh.krooni e. 62,5%.

Alljärgnevalt on esitatud ülevaade täitmisest objektide ja asutuste lõikes.

Tuh.kr

Tabel 11

	Objektid	Laen	Täitmine	Täitmise %
1	Narva Linnavalitsuse Linnavara- ja Majandusamet	48 669,3	31 470,4	64,7%
	LINNAMAJANDUS	18 541,1	12 075,7	65,1%
1.1	Narva jõe sadama infrastruktuuri arendamine ja reisijatemahutavuse suurendamine läbi ujuvkai soetamise ja randumiskohtade korraldamise ning sadama territooriumi rekonstrueerimise ja heakorrastamise (omafinantseerimine 3 057,4 tuh.kr, sildfinantseerimine - 10 842,6 tuh.kr)	4 000,0	3998,2	100,0%
1.2	AS-i Narva Vesi projekt „Narva linna veepuhastusjaama ja Narva linna veevarustus- ja kanalisatsioonisüsteemide rekonstrueerimine” (omafinantseerimine)	179,8	179,7	99,9%
1.3	Narva Kadastiku 39 tööstusala taaskasutusele võtmise ettevalmistamine, I etapp: juurdepääsutee (Kadastiku tn) ja tänavavalgustamise rajamine (omafinantseerimine 4 940,0 tuh.kr, sh: 4 661,5 tuh.kr-abikõlblik ning 278,5 tuh.kr-mitteabikõlblik; sildfinantseerimine - 26 415,3 tuh.kr)	11 821,8	6122	51,8%
1.4	Tehnilise infrastruktuuri ehitamine tööstuslikul territooriumil Kerese, Linda ja Suur-Aguli tänavate vahelisel maa-alal (omafinantseerimine 2 740,0 tuh.kr, sildfinantseerimine 8 973,4 tuh.kr)	144,8	94,8	65,5%
1.5	Narva Külustuskeskuse (KÜK) ehitamine (omafinantseerimine - 146,1 tuh.krooni, sildfinantseerimine - 1745,79 tuh.kr)	1 891,9	1178,2	62,3%
1.6	Narva kaldapealse promenaadi ehitamine (omafinantseerimine)	502,8	502,8	100,0%
	SPORT	8 981,0	6 966,0	77,6%
1.7	Kalev staadioni renoveerimine (omafinantseerimine)	8 981,0	6966	77,6%
	HUVIALASUTUSED	20 546,7	11 997,6	58,4%
1.8	Narva Laste Loomemaja renoveerimine ja varustamine (omafinantseerimine 6 604,1 tuh.krooni, sildfinantseerimine 13942,6 tuh.kr)	20 546,7	11997,6	58,4%
	HARIDUS	600,5	431,1	71,8%
	Eelharidus - kokku:	600,5	431,1	71,8%
1.9	Koolieelne lasteasutus Pingviin aadressil Mõisa 1a, Narva rekonstrueerimine (omafinantseerimine)	600,5	431,1	71,8%
2	Narva Linnavalitsuse Arhitektuuri- ja Linnaplaneerimise Amet	4 267,8	1 603,7	37,6%
2.1	Vanalinna üldplaneering	236,0		0,0%
2.2	KMH (keskkonnamõju strateegiline hindamine)	238,9	238,9	100,0%
2.3	Joaoru puhkeala arendamine - omafinantseerimine	3 292,9	1 364,8	41,4%
2.4	Narva kaldapealse promenaadi ehitamine (ideekonkurssi korraldamine)	500,0		0,0%
3	Narva Linna Arenduse ja Ökonoomika amet	100,0	100,0	100,0%
3.1	Narva kaldapealse promenaadi ehitamine	100,0	100,0	100,0%
	KOKKU	53 037,1	33 174,1	62,5%

Reservfondi kasutamise aruanne

Narva Linnavalitsuse reservfond (edaspidi reservfond) moodustatakse iga-aastaselt linna eelarve kulude koosseisus. Reservfondi üle peab arvestust Rahandusamet, kes kontrollib reservfondi kasutamist ning esitab jooksva aruandluse selle kasutamisest Narva Linnavalitsusele. Narva Linnavolikogule esitatakse reservfondi kasutamise aruande kaks korda aastas.

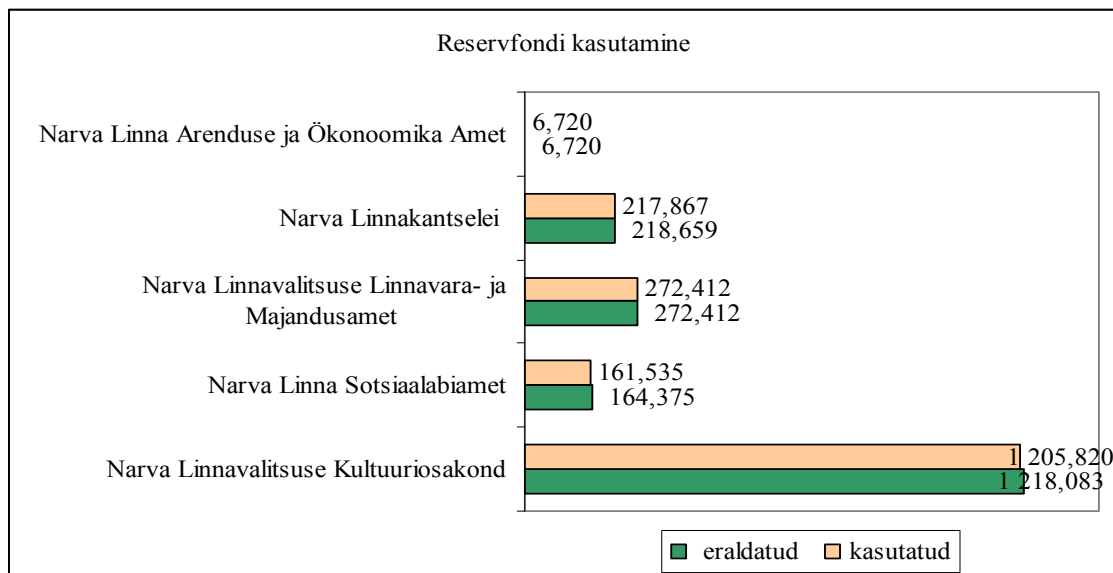
Narva Linnavolikogu 28.12.2009.a määrusega nr 34 oli reservfond kinnitatud 2010.aastaks summas 3 532,3 tuh.krooni.

Aruandeperioodil Narva Linnavolikogu 21.01.2010 a määrusega nr 1 vähendati reservfondi 55 tuh.krooni, Narva Linnavolikogu 08.04.2010 määrusega nr 13 vähendati 1 246,1 tuh.krooni ja Narva Linnavolikogu 25.11.2010.a määrusega nr 37 vähendati 344,74 tuh.krooni võrra. Seisuga 31.12.2010.a reservfondi jääk moodustas 6,211 tuh.krooni.

Reservfondist vahendite eraldamise otsused on avalikustatud linna kodulehel aadressil <https://dokregister.narva.ee/>.

Reservfondist eraldatud vahendite jaotus linna asutuste lõikes.

	Eraldatud summa	Eraldatud summast %	Täitmine	Täitmise %
Narva Linnavalitsuse Kultuuriosakond	1 218,083	64,8%	1 205,82	99,0%
Narva Linna Sotsiaaliamet	164,375	8,7%	161,535	98,3%
Narva Linnavalitsuse Linnavara- ja Majandusamet	272,412	14,5%	272,412	100,0%
Narva Linnakantselei	218,659	11,6%	217,867	99,6%
Narva Linna Arenduse ja Ökonoomika Amet	6,720	0,4%	6,72	100,0%
Kokku	1 880,249		1 864,354	99,2%
Reservfondi jääk	6,211			



Alljärgnevas tabelis on kajastatud detailne informatsioon reservfondist eraldatud vahendite kasutamisest 2010.aastal.

Reservfondist eraldatud vahendite kasutamata osa on asutuste poolt tagastatud linna eelarvesse või on vähendatud asutuste finantseerimist.

Alljärgnevas tabelis on kajastatud detailne informatsioon reservfondist eraldatud vahendite kasutamisest 2010.aastal.

Reservfondist eraldatud vahendite kasutamata osa on asutuste poolt tagastatud linna eelarvesse või on vähendatud asutuste finantseerimist.

tuh.kroonides

kuupäev	korralduse numberr	ametiasutus	summa	täitmine
30.12.2009	1581-k	Sotsiaalabiamet	5,41	5,41
13.01.2010	6-k	Sotsiaalabiamet	11,36	11,36
13.01.2010	6-k	Kultuuriosakond	73,20	73,20
13.01.2010	6-k	Linnavara- ja Majandusamet	44,56	44,56
13.01.2010	6-k	Linnakantselei	17,93	17,93
27.01.2010	64-k	Kultuuriosakond	100,00	100,00
27.01.2010	64-k	Linnavara- ja Majandusamet	30,00	30,00
27.01.2010	64-k	Linnakantselei	120,00	120,00
29.01.2010	137-k	Sotsiaalabiamet	52,19	49,51
10.02.2010	144-k	Kultuuriosakond	270,00	270,00
10.02.2010	144-k	Linnakantselei	25,56	25,56
25.02.2010	241-k	Linnavara- ja Majandusamet	56,99	56,99
25.02.2010	241-k	Kultuuriosakond	136,46	136,46
1.03.2010	301-k	Linnavara- ja Majandusamet	45,70	45,63
1.03.2010	301-k	Kultuuriosakond	53,00	53,00
10.03.2010	307-k	Kultuuriosakond	30,00	30,00
10.03.2010	307-k	Sotsiaalabiamet	10,00	10,00
24.03.2010	354-k	Kultuuriosakond	20,00	20,00
24.03.2010	354-k	Linnavara- ja Majandusamet	39,60	39,60
24.03.2010	354-k	Linnakantselei	24,30	24,30
24.03.2010	354-k	Sotsiaalabiamet	1,10	1,10
7.04.2010	417-k	Sotsiaalabiamet	13,88	1,75
7.04.2010	417-k	Kultuuriosakond	165,81	156,19
21.04.2010	478-k	Kultuuriosakond	30,50	18,24
21.04.2010	478-k	Sotsiaalabiamet	2,26	2,26
5.05.2010	550-k	Kultuuriosakond	69,07	69,07
5.05.2010	550-k	Sotsiaalabiamet	3,31	3,31
5.05.2010	550-k	Linnavara- ja Majandusamet	1,50	1,50
5.05.2010	550-k	Linnavara- ja Majandusamet	-0,08	0,00
17.05.2010	597-k	Sotsiaalabiamet	7,09	7,09
17.05.2010	597-k	Kultuuriosakond	13,30	13,30
2.06.2010	656-k	Kultuuriosakond	152,85	152,76

2.06.2010	656-k	Sotsiaalabiamet	4,40	4,40
16.06.2010	740-k	Kultuuriosakond	28,00	28,00
16.06.2010	740-k	Sotsiaalabiamet	1,10	1,10
29.06.2010	822-k	Sotsiaalabiamet	2,21	2,21
29.06.2010	822-k	Linnavara- ja Majandusamet	0,00	0,00
14.07.2010	871-k	Sotsiaalabiamet	7,00	6,84
14.07.2010	871-k	Sotsiaalabiamet	-12,13	0,00
14.07.2010	871-k	Kultuuriosakond	6,00	6,00
14.07.2010	871-k	Kultuuriosakond	-9,71	0,00
14.07.2010	871-k	Linnakantselei	21,25	21,25
28.07.2010	921-k	Sotsiaalabiamet	1,10	1,10
28.07.2010	921-k	Linnavara- ja Majandusamet	4,14	4,14
18.08.2010	997-k	Sotsiaalabiamet	3,30	3,30
18.08.2010	997-k	Kultuuriosakond	10,00	10,00
22.09.2010	1099-k	Kultuuriosakond	55,00	55,00
22.09.2010	1099-k	Sotsiaalabiamet	4,10	4,10
3.11.2010	1378-k	Sotsiaalabiamet	3,31	3,31
17.11.2010	1455-k	Kultuuriosakond	5,00	5,00
1.12.2010	1500-k	Kultuuriosakond	9,60	9,60
1.12.2010	1500-k	Sotsiaalabiamet	37,20	37,20
1.12.2010	1500-k	Linnakantselei	9,62	8,83
1.12.2010	1500-k	Arenduse ja Õkonoomika Amet	6,72	6,72
15.12.2010	1570-k	Sotsiaalabiamet	1,10	1,10
29.12.2010	1623-k	Linnavara- ja Majandusamet	50,00	50,00
29.12.2010	1623-k	Sotsiaalabiamet	5,07	5,07
			1 880,25	1 864,35

